



Ville de  
**Senneterre**



**BUDGET 2026**

# MOT DE LA MAIRESSE

## Nathalie-Ann Pelchat



Chers citoyens,

Au nom du conseil municipal et en mon nom personnel, je suis heureuse de vous présenter les prévisions budgétaires de la Ville de Senneterre pour l'année 2026, de même que le programme triennal d'immobilisations couvrant les années 2026, 2027 et 2028.

Ces prévisions budgétaires reflètent la volonté du conseil municipal de poursuivre une gestion rigoureuse et responsable des finances municipales, tout en assurant la continuité des services et la réalisation de projets essentiels pour notre collectivité. Dans un contexte où plusieurs grands chantiers amorcés au cours des dernières années se poursuivent, le budget 2026 permettra de soutenir une planification structurée et la prise de décision appropriées pour les prochaines années.

Malgré la hausse généralisée des coûts, notamment en lien avec l'entretien, l'exploitation et le renouvellement des infrastructures, le conseil municipal a fait le choix de prioriser les investissements nécessaires au maintien de la qualité des services offerts à la population. Les projets prévus reposent, lorsque possible, sur l'obtention de subventions gouvernementales, et le recours à l'endettement est utilisé de façon prudente et réfléchi.

### **Les grandes orientations pour 2026**

L'année 2026 sera marquée par la poursuite de plusieurs projets structurants, dont la réfection de certaines infrastructures municipales majeures. Les travaux au Centre sportif André-Dubé se poursuivront afin d'assurer la sécurité, la fonctionnalité et la pérennité de cette installation très fréquentée par la population.

Des interventions importantes sont également prévues en matière d'infrastructures d'aqueduc et d'égouts, notamment des travaux liés aux étangs aérés ainsi qu'à la réhabilitation et à la mise à niveau de certains secteurs du réseau. Ces investissements sont essentiels pour assurer la performance des systèmes, la protection de l'environnement et la conformité aux exigences réglementaires.

# MOT DE LA MAIRESSE

## (SUITE)

La Ville poursuivra également la réhabilitation des tranchées coupe-feu, un projet d'envergure visant à améliorer la sécurité du territoire tout en atténuant l'impact visuel de ces aménagements par des interventions adaptées.

En 2026, des investissements seront aussi consacrés à l'acquisition et au remplacement d'équipements pour la voirie municipale, incluant ceux utilisés pour l'entretien des routes et les opérations de déneigement. À cet effet, l'augmentation des coûts associés au déneigement se traduit par un ajustement à la taxation liée à ce service, afin d'assurer sa pérennité et de maintenir un niveau de service adéquat pour l'ensemble des citoyens.

Par ailleurs, l'année 2026 servira de période charnière en matière d'évaluation des besoins d'entretien pour la mise à niveau des infrastructures municipales et de planification du travail à moyen terme. Des analyses, études et démarches préparatoires seront réalisées afin de mieux orienter les décisions futures et de planifier les investissements à venir de façon structurée et cohérente.

### **Une approche responsable et tournée vers l'avenir**

À travers ces choix budgétaires, le conseil municipal réaffirme son engagement à assurer la sécurité, la fonctionnalité et la durabilité des infrastructures municipales, tout en respectant la capacité de payer des citoyens et en maintenant une gestion saine des finances publiques.

C'est donc avec confiance que je vous présente, au nom du conseil municipal, les prévisions budgétaires 2026 de la Ville de Senneterre.

  
**Nathalie-Ann Pelchat**  
Mairesse





DÉPENSES	2024	2025	2026
Législation	212 503 \$	214 484 \$	220 355 \$
Application de la loi	3 400 \$	6 400 \$	3 960 \$
Administration	358 252 \$	368 069 \$	385 767 \$
Greffe	232 455 \$	213 441 \$	193 705 \$
Évaluation	212 970 \$	202 010 \$	224 967 \$
Gestion du personnel	83 225 \$	79 015 \$	81 112 \$
Communication	16 650 \$	18 150 \$	15 225 \$
Services professionnels	40 255 \$	40 255 \$	44 755 \$
Assurances	32 058 \$	30 336 \$	30 935 \$
Location et autres	121 626 \$	134 444 \$	125 479 \$
Informatique	115 074 \$	118 832 \$	129 237 \$
Hôtel de ville	115 900 \$	122 944 \$	118 695 \$
Immobilisations	2 000 \$	3 000 \$	3 000 \$
Remboursement Fonds de roulement	21 787 \$	16 515 \$	10 313 \$
<b>Total des dépenses</b>	<b>1 568 155 \$</b>	<b>1 567 895 \$</b>	<b>1 587 505 \$</b>

REVENUS	2024	2025	2026
Location	(20 270) \$	(22 035) \$	(22 506) \$
Mutation immobilière	(89 527) \$	(83 000) \$	(92 000) \$
Autres	(404 637) \$	(401 164) \$	(402 825) \$
Disposition d'actifs	(5 500) \$	(5 500) \$	(5 500) \$
Taxe pour l'évaluation	(204 284) \$	(203 927) \$	(222 257) \$
Remb. franchise assurance générale	- \$	- \$	- \$
<b>Total des revenus</b>	<b>(724 218) \$</b>	<b>(715 626) \$</b>	<b>(745 088) \$</b>

<b>TOTAL</b>	<b>843 937 \$</b>	<b>852 269 \$</b>	<b>842 417 \$</b>
<b>Coût par 100 \$ d'évaluation</b>	<b>0,38 \$</b>	<b>0,26 \$</b>	<b>0,26 \$</b>


# PROTECTION PUBLIQUE



DÉPENSES	2024	2025	2026
Protection policière	203 026 \$	207 048 \$	210 062 \$
Protection incendie	280 567 \$	295 089 \$	334 470 \$
Bâtiment	50 656 \$	52 852 \$	50 401 \$
Machinerie et véhicule	59 559 \$	69 614 \$	59 433 \$
Protection civile	7 143 \$	6 943 \$	6 738 \$
Sécurité autre chenil	8 515 \$	8 015 \$	5 155 \$
Remboursement Fonds de roulement	10 795 \$	14 887 \$	14 888 \$
Immobilisations	- \$	40 000 \$	- \$
Service de la dette	115 680 \$	109 472 \$	137 333 \$
<b>Total des dépenses</b>	<b>735 941 \$</b>	<b>803 920 \$</b>	<b>818 480 \$</b>

REVENUS	2024	2025	2026
Infractions	(2 000) \$	(2 000) \$	(2 000) \$
Centre d'urgence 911 CAUAT	(16 000) \$	(16 000) \$	(18 000) \$
Subvention formation	(3 500) \$	(3 500) \$	(3 500) \$
Quote-part (Paroisse et Belcourt)	(182 483) \$	(219 440) \$	(203 023) \$
Autres	(189 898) \$	(205 692) \$	(207 687) \$
<b>Total des revenus</b>	<b>(393 881) \$</b>	<b>(446 632) \$</b>	<b>(434 210) \$</b>

<b>TOTAL</b>	<b>342 060 \$</b>	<b>357 288 \$</b>	<b>384 270 \$</b>
Coût par 100 \$ d'évaluation	0,15 \$	0,11 \$	0,12 \$



# TRANSPORT ROUTIER



DÉPENSES	2024	2025	2026
Administration	261 342 \$	266 944 \$	274 134 \$
Transport routier	525 626 \$	564 794 \$	527 575 \$
Enlèvement de neige	514 285 \$	548 167 \$	546 322 \$
Éclairage de rue	66 951 \$	75 866 \$	68 716 \$
Enseigne et circulation	40 453 \$	41 362 \$	48 103 \$
Transport adapté	201 201 \$	200 277 \$	214 115 \$
Bâtiments	34 141 \$	38 236 \$	35 763 \$
Autres	15 156 \$	15 246 \$	15 541 \$
Immobilisations	- \$	- \$	66 000 \$
Service de la dette	485 752 \$	507 538 \$	407 734 \$
Remboursement Fonds de roulement	94 517 \$	143 488 \$	132 951 \$
<b>Total des dépenses</b>	<b>2 239 424 \$</b>	<b>2 401 918 \$</b>	<b>2 336 954 \$</b>

REVENUS	2024	2025	2026
Taxe d'enlèvement de neige	(347 558) \$	(355 079) \$	(380 124) \$
Taxes voirie estivale secteur villégiature	- \$	(13 000) \$	(13 000) \$
Subvention Réfection de chemin	(71 500) \$	(71 500) \$	(71 500) \$
Subvention Route N-806	(10 684) \$	(11 128) \$	(11 380) \$
Subvention traverse à niveau	(7 530) \$	(7 530) \$	(8 770) \$
Subvention chemin à double vocation	(28 000) \$	(28 000) \$	(38 000) \$
Subvention route provinciale	(70 550) \$	(71 000) \$	(87 500) \$
Subvention transport adapté	(158 998) \$	(160 421) \$	(166 193) \$
Autres	(577 848) \$	(614 558) \$	(592 996) \$
Vente de matériel de voirie	(3 000) \$	(3 000) \$	(20 846) \$
<b>Total des revenus</b>	<b>(1 275 668) \$</b>	<b>(1 335 216) \$</b>	<b>(1 390 309) \$</b>

TOTAL	963 757 \$	1 066 702 \$	946 646 \$
Coût par 100 \$ d'évaluation	0,43 \$	0,33 \$	0,29 \$


# HYGIÈNE DU MILIEU



DÉPENSES	2024	2025	2026
Administration	203 880 \$	244 703 \$	252 945 \$
Aqueduc	279 062 \$	277 838 \$	303 862 \$
Égout	134 408 \$	141 878 \$	145 928 \$
Épuration des eaux usées	250 686 \$	260 031 \$	250 841 \$
Bâtiments	25 821 \$	28 952 \$	26 980 \$
Enlèvement des ordures et récupération	259 204 \$	224 118 \$	131 653 \$
Gestion des déchets (dépotoir)	50 963 \$	90 049 \$	83 131 \$
Immobilisations	- \$	- \$	66 000 \$
Service de dette hygiène du milieu	207 877 \$	168 418 \$	193 760 \$
Remboursement Fonds de roulement	17 454 \$	15 697 \$	15 697 \$
Contrôle biologique des moustiques	175 000 \$	188 450 \$	192 222 \$
<b>Total des dépenses</b>	<b>1 604 355 \$</b>	<b>1 640 134 \$</b>	<b>1 663 019 \$</b>

REVENUS	2024	2025	2026
Taxe d'enlèvement des ordures	(400 404) \$	(402 855) \$	(318 570) \$
Taxe d'aqueduc et égout	(765 345) \$	(776 746) \$	(802 248) \$
Remboursement TECQ - PIQM	(56 137) \$	(98 938) \$	(74 182) \$
Autres	(413 978) \$	(419 647) \$	(421 986) \$
Taxe contrôle biologique des moustiques	(131 220) \$	(131 850) \$	(171 405) \$
Vente de matériel divers	(4 800) \$	(4 800) \$	(4 600) \$
<b>Total des revenus</b>	<b>(1 771 884) \$</b>	<b>(1 834 836) \$</b>	<b>(1 792 991) \$</b>

<b>TOTAL</b>	<b>(167 529) \$</b>	<b>(194 702) \$</b>	<b>(129 973) \$</b>
<b>Coût par 100 \$ d'évaluation</b>	<b>(0,07) \$</b>	<b>(0,06) \$</b>	<b>(0,04) \$</b>



# URBANISME, INDUSTRIEL, TOURISME ET LOGEMENTS



DÉPENSES	2024	2025	2026
Urbanisme et zonage	126 403 \$	197 076 \$	194 772 \$
Industrie - commerce - tourisme	54 410 \$	66 502 \$	86 868 \$
Rénovation urbaine	36 569 \$	119 543 \$	107 581 \$
Santé et bien-être	26 570 \$	28 668 \$	28 965 \$
Logement (OMHS)	65 357 \$	68 500 \$	68 500 \$
Remboursement Fonds de roulement	9 331 \$	7 612 \$	7 612 \$
Immobilisations	- \$	- \$	- \$
<b>Total des dépenses</b>	<b>318 640 \$</b>	<b>487 901 \$</b>	<b>494 298 \$</b>

REVENUS	2024	2025	2026
Permis de construction	(3 000) \$	(3 500) \$	(6 000) \$
Autres	(82 220) \$	(124 835) \$	(125 427) \$
Subventions développement urbanisme et tourisme	- \$	(31 500) \$	(36 800) \$
Licences animalières	- \$	(7 000) \$	(6 000) \$
Dérogation mineure et permis de roulotte	(1 000) \$	(1 000) \$	(1 000) \$
<b>Total des revenus</b>	<b>(86 220) \$</b>	<b>(167 835) \$</b>	<b>(175 227) \$</b>

<b>TOTAL</b>	<b>232 420 \$</b>	<b>320 066 \$</b>	<b>319 071 \$</b>
--------------	-------------------	-------------------	-------------------

<b>Coût par 100 \$ d'évaluation</b>	<b>0,10 \$</b>	<b>0,10 \$</b>	<b>0,10 \$</b>
-------------------------------------	----------------	----------------	----------------



# LOISIRS ET CULTURE



DÉPENSES	2024	2025	2026
<b><u>Activités sportives</u></b>			
Administration	152 428 \$	158 610 \$	114 580 \$
Centre sportif André-Dubé	274 368 \$	238 396 \$	300 596 \$
Complexe sportif Allaire	43 670 \$	43 422 \$	48 699 \$
Piscine	384 733 \$	397 850 \$	382 220 \$
Parcs et terrains de jeux	228 766 \$	220 297 \$	225 439 \$
Exposition et foire	54 318 \$	69 586 \$	64 655 \$
Curling et Club de ski de fond	85 637 \$	94 387 \$	85 458 \$
Spinning	6 760 \$	7 400 \$	7 445 \$
Immobilisations	- \$	- \$	- \$
Remboursement Fonds de roulement	51 342 \$	63 744 \$	57 379 \$
Service de dette Loisirs et Culture	156 947 \$	185 145 \$	214 483 \$
<b>Total des dépenses des activités sportives</b>	<b>1 438 969 \$</b>	<b>1 478 837 \$</b>	<b>1 500 954 \$</b>
<b><u>Activités culturelles</u></b>			
Administration	66 760 \$	69 494 \$	84 377 \$
Centre socio-culturel	51 540 \$	64 194 \$	60 034 \$
Bibliothèque	51 403 \$	53 664 \$	55 852 \$
Commission des loisirs	5 000 \$	5 000 \$	5 000 \$
<b>Total des dépenses des activités culturelles</b>	<b>174 703 \$</b>	<b>192 352 \$</b>	<b>205 263 \$</b>
<b>Total des dépenses</b>	<b>1 613 672 \$</b>	<b>1 671 189 \$</b>	<b>1 706 217 \$</b>

# LOISIRS ET CULTURE (SUITE)



REVENUS	2024	2025	2026
Location			
Centre socio-culturel	(29 115) \$	(29 938) \$	(32 968) \$
Complexe sportif Allaire	(13 000) \$	(14 500) \$	(12 000) \$
Centre sportif André-Dubé	(53 200) \$	(38 408) \$	(33 436) \$
Piscine	(47 500) \$	(53 500) \$	(52 000) \$
Terrain de jeux	(10 500) \$	(7 160) \$	(6 660) \$
Curling	(10 214) \$	(10 509) \$	(10 751) \$
Commission des loisirs - camp de jour	(20 200) \$	(22 500) \$	(22 500) \$
Quote-part (Paroisse et Belcourt)	(342 313) \$	(372 984) \$	(380 554) \$
Subvention MLS	(16 000) \$	(15 000) \$	(10 130) \$
Autres	(416 382) \$	(427 593) \$	(432 948) \$
<b>Total des revenus</b>	<b>(958 424) \$</b>	<b>(992 092) \$</b>	<b>(993 947) \$</b>

**TOTAL LOISIRS ET CULTURE** **655 248 \$** **679 097 \$** **712 270 \$**

**Coût par 100 \$ d'évaluation** **0,29 \$** **0,21 \$** **0,22 \$**





# CONCLUSION

Le budget 2026 est équilibré et prévoit des revenus totalisant 8 606 473 \$, soit une augmentation de 33 516 \$ (+0,39 %) par rapport à 2025, ce qui témoigne d'une stabilité financière malgré la hausse des coûts.

Au 31 décembre 2025, la dette à long terme de la Ville demeure sous contrôle. Une somme de 1 192 150 \$ est prévue pour le remboursement de la dette, ce qui représente 13,85 % du budget annuel, en diminution par rapport aux années antérieures. Cette situation témoigne d'une gestion prudente de l'endettement et d'un souci constant de préserver la capacité financière de la municipalité.


Cette année, le conseil municipal a choisi de maintenir inchangés les taux de la taxe foncière générale et de la taxe foncière du secteur urbain par rapport à 2025. Concrètement, cela signifie que le taux demeure à 0,94 \$ par tranche de 100 \$ d'évaluation.

Cependant, certaines taxes liées aux services municipaux ont été ajustées en 2026 afin de mieux correspondre aux coûts réels nécessaires pour offrir ces services à la population. En conséquence, le propriétaire d'une résidence moyenne évaluée à 155 449 \$ constatera une augmentation de 102,70 \$ sur son prochain compte de taxes, ce qui représente une hausse de 4,1 %.

À travers ce budget, la Ville de Senneterre continue de répondre aux besoins des différents secteurs du milieu, tout en portant une attention particulière à la qualité de vie des citoyens, à l'entretien des infrastructures et à la pérennité des services municipaux.

Je tiens à remercier sincèrement l'ensemble des citoyens, bénévoles, entrepreneurs, organismes, employés municipaux et élus pour leur contribution et leur engagement. C'est grâce à cette collaboration que notre communauté peut continuer d'évoluer de façon responsable et durable.

Ensemble, avec l'appui du conseil municipal et des employés, nous poursuivons nos efforts afin de bâtir un Senneterre où il fait bon vivre simplement et s'accomplir pleinement.



**Nathalie-Ann Pelchat**  
Mairesse



# REVENUS NON RÉPARTIS PAR SERVICE

PRÉVISIONS BUDGÉTAIRES	2024	2025	2026
Transfert gouvernemental			
Édifice fédéral	11 204 \$	11 671 \$	11 679 \$
Édifice provincial	58 317 \$	59 142 \$	56 158 \$
Centre de santé	96 578 \$	93 753 \$	91 258 \$
École	237 447 \$	237 531 \$	207 580 \$
Compensation terre publique	433 850 \$	481 881 \$	392 950 \$
Péréquation	773 834 \$	692 453 \$	769 839 \$
Compensation remboursement TVQ	153 475 \$	274 883 \$	331 242 \$
Loyer	56 521 \$	56 625 \$	58 122 \$
MRC - Ressources naturelles et PMR	100 000 \$	100 000 \$	100 000 \$
Intérêt de taxes et banque	105 250 \$	105 250 \$	90 500 \$
Divers et recouvrables	58 487 \$	80 300 \$	74 541 \$
<b>TOTAL</b>	<b>2 084 963 \$</b>	<b>2 193 489 \$</b>	<b>2 183 869 \$</b>
Taxes municipales à payer	2 869 896 \$	3 080 720 \$	3 074 701 \$
par 100 \$ d'évaluation/territoire Ville	0,68 \$	0,57 \$	0,57 \$
par 100 \$ d'évaluation/service de la dette	0,60 \$	0,37 \$	0,37 \$
Rôle d'évaluation en millions	213 761 000 \$	265 258 000 \$	270 377 000 \$

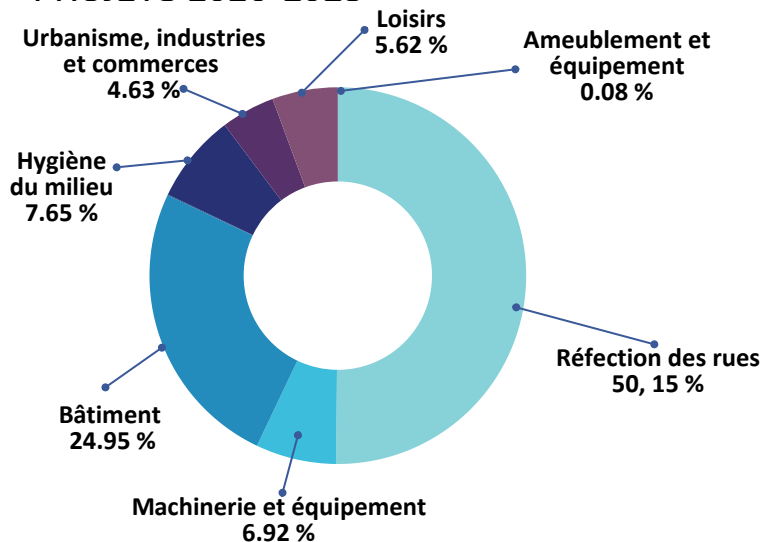
La répartition de ces revenus divers est appliquée selon le pourcentage total que le service occupe dans le budget total.



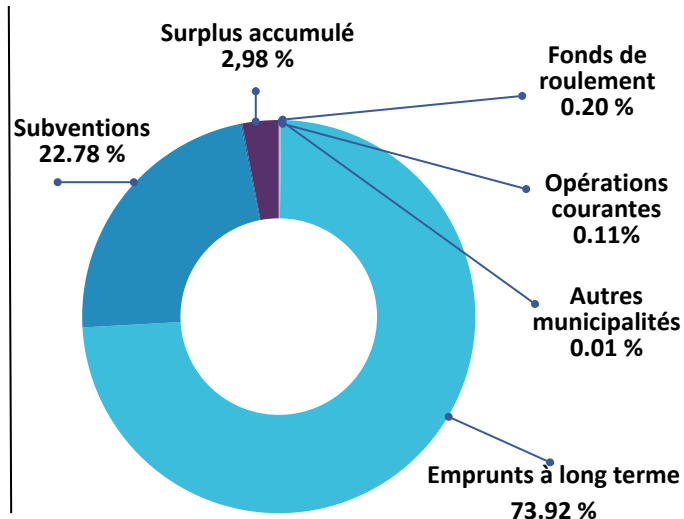
# PROGRAMME TRIENNAL DE DÉPENSES EN IMMOBILISATIONS

PROJETS	2026	2027	2028	TOTAL
Réfection de rues	98 000 \$	5 120 000 \$	5 000 000 \$	10 218 000 \$
Machinerie et équipement	987 289 \$	390 000 \$	32 000 \$	1 409 289 \$
Bâtiment	82 260 \$	5 000 000 \$	- \$	5 082 260 \$
Ameublement et équipement	16 139 \$	- \$	- \$	16 139 \$
Hygiène du milieu	1 485 206 \$	73 182 \$	- \$	1 558 388 \$
Urbanisme/industrie/commerce	772 299 \$	86 791 \$	83 791 \$	942 881 \$
Loisirs	323 396 \$	795 000 \$	30 000 \$	1 148 396 \$
<b>TOTAL</b>	<b>3 764 589 \$</b>	<b>11 464 973 \$</b>	<b>5 145 791 \$</b>	<b>20 375 353 \$</b>


## PROJETS 2026-2028



## FINANCEMENT 2026-2028



TYPE DE FINANCEMENT	2026	2027	2028	TRIENNAL
Fonds de roulement	25 000 \$	15 000 \$	- \$	40 000 \$
Emprunt à long terme	1 422 089 \$	8 640 000 \$	5 000 000 \$	15 062 089 \$
Subvention	1 864 310 \$	2 748 182 \$	30 000 \$	4 642 492 \$
Opérations courantes	- \$	10 000 \$	12 000 \$	22 000 \$
Autres municipalités	2 000 \$	- \$	- \$	2 000 \$
Surplus accumulé	451 190 \$	51 791 \$	103 791 \$	606 772 \$
<b>TOTAL</b>	<b>3 764 589 \$</b>	<b>11 464 973 \$</b>	<b>5 145 791 \$</b>	<b>20 375 353 \$</b>

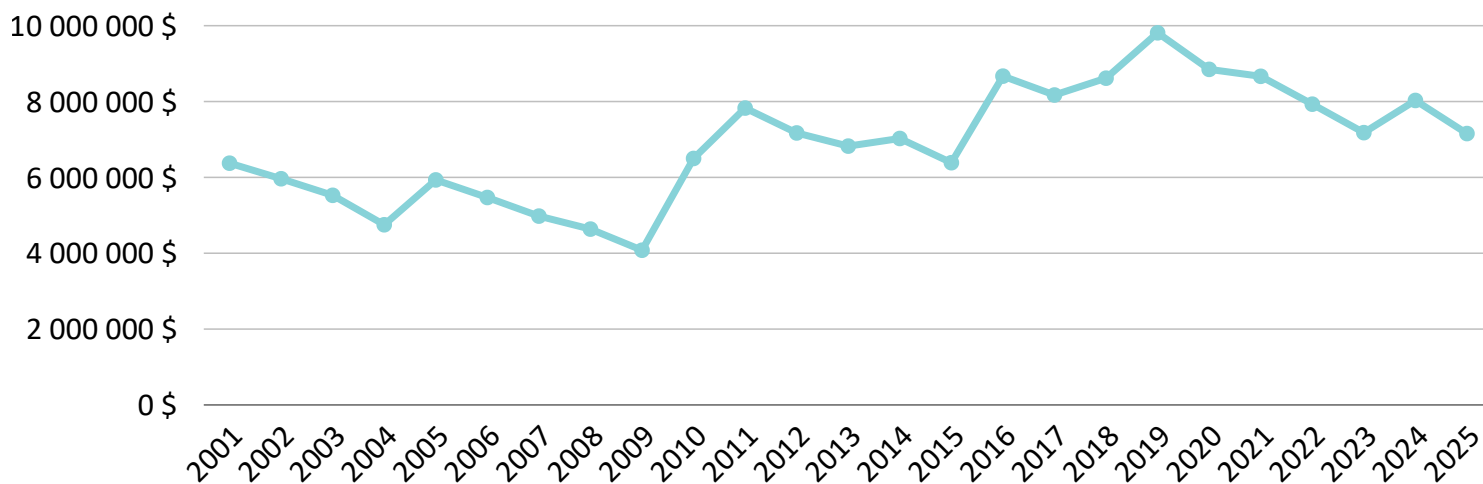


# REMBOURSEMENT DE LA DETTE À LONG TERME

PRÉVISIONS BUDGÉTAIRES	2024	2025	2026
Remboursement de billets	841 700 \$	872 800 \$	764 600 \$
Subvention à recevoir	(92 850) \$	(160 727) \$	(130 635) \$
Intérêt sur billets	200 520 \$	246 078 \$	307 845 \$
Intérêt sur emprunt temporaire	5 500 \$	5 500 \$	5 500 \$
Remboursement Fonds de roulement	205 228 \$	261 943 \$	238 840 \$
Frais de financement	11 387 \$	6 922 \$	6 000 \$
<b>TOTAL</b>	<b>1 171 485 \$</b>	<b>1 232 516 \$</b>	<b>1 192 150 \$</b>
<b>% du remboursement de la dette sur le budget total</b>	<b>14,50 %</b>	<b>14,38 %</b>	<b>13,85 %</b>

## DETTE À LONG TERME

31 décembre 2002	5 963 939 \$	31 décembre 2010	6 499 003 \$	31 décembre 2018	8 615 634 \$
31 décembre 2003	5 526 999 \$	31 décembre 2011	7 828 080 \$	31 décembre 2019	9 811 689 \$
31 décembre 2004	4 750 304 \$	31 décembre 2012	7 171 326 \$	31 décembre 2020	8 848 200 \$
31 décembre 2005	5 933 042 \$	31 décembre 2013	6 824 556 \$	31 décembre 2021	8 665 100 \$
31 décembre 2006	5 469 830 \$	31 décembre 2014	7 025 597 \$	31 décembre 2022	7 930 300 \$
31 décembre 2007	4 978 933 \$	31 décembre 2015	6 386 736 \$	31 décembre 2023	7 179 500 \$
31 décembre 2008	4 636 280 \$	31 décembre 2016	8 669 446 \$	31 décembre 2024	8 028 300 \$
31 décembre 2009	4 078 814 \$	31 décembre 2017	8 171 887 \$	31 décembre 2025	7 155 500 \$



# COÛT DES SERVICES PAR 100 \$ D'ÉVALUATION

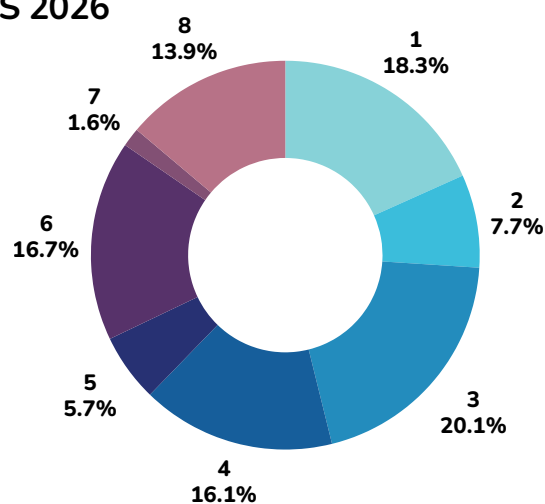
PRÉVISIONS BUDGÉTAIRES	2024	2025	2026
Administration générale	0,38 \$	0,26 \$	0,26 \$
Protection publique	0,15 \$	0,11 \$	0,12 \$
Transport routier	0,43 \$	0,33 \$	0,29 \$
Hygiène du milieu	(0,07) \$	(0,06) \$	(0,04) \$
Urbanisme, industriel, tourisme et logements	0,10 \$	0,10 \$	0,10 \$
Loisirs et culture	0,19 \$	0,21 \$	0,22 \$
<b>TOTAL DES DÉPENSES</b>	<b>1,28 \$</b>	<b>0,94 \$</b>	<b>0,94 \$</b>



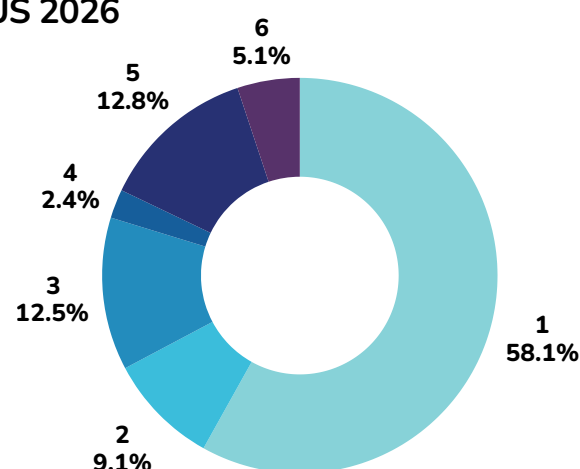
## VUE GLOBALE DES DÉPENSES PAR SECTEUR

PRÉVISIONS BUDGÉTAIRES	2024	2025	2026
1 - Administration générale	1 544 368 \$	1 548 380 \$	1 574 192 \$
2 - Protection publique	609 466 \$	639 561 \$	666 259 \$
3 - Transport routier	1 659 156 \$	1 750 892 \$	1 730 269 \$
4 - Hygiène du milieu	1 379 024 \$	1 456 019 \$	1 387 562 \$
5 - Urbanisme, industriel, tourisme et logements	309 309 \$	480 289 \$	486 686 \$
6 - Loisirs et culture	1 405 383 \$	1 422 300 \$	1 434 355 \$
7 - Dépenses en immobilisations	2 000 \$	43 000 \$	135 000 \$
8 - Remboursement de dette à long terme et autres dettes	1 171 485 \$	1 232 516 \$	1 192 150 \$
<b>TOTAL DES DÉPENSES</b>	<b>8 080 191 \$</b>	<b>8 572 957 \$</b>	<b>8 606 473 \$</b>

### DÉPENSES 2026



### REVENUS 2026

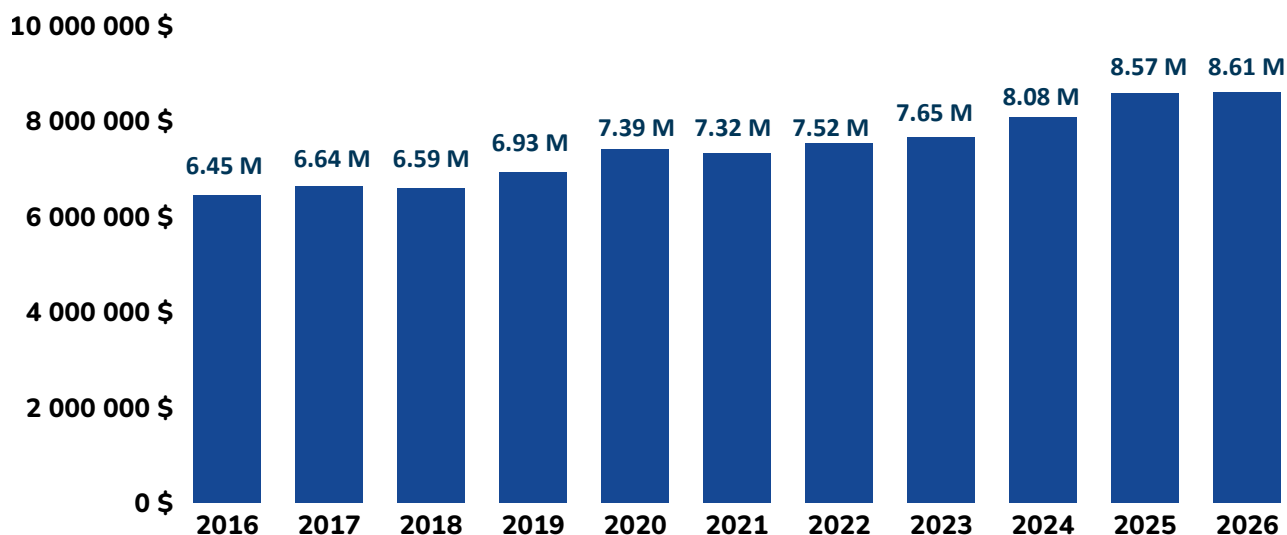


## VUE GLOBALE DES REVENUS PAR SECTEUR

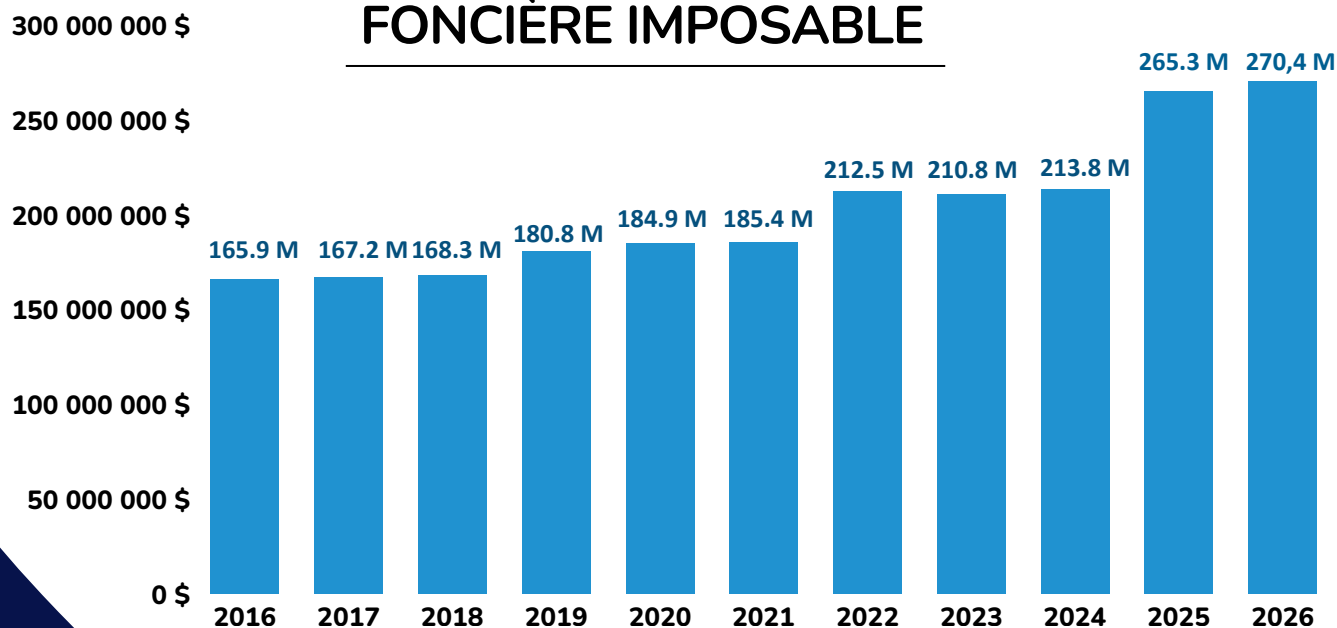
PRÉVISIONS BUDGÉTAIRES	2024	2025	2026
1 - Sources locales (taxation)	4 734 707 \$	4 980 177 \$	5 000 305 \$
2 - Compensation tenant lieu de taxes	863 102 \$	916 812 \$	786 700 \$
3 - Services rendus	936 329 \$	1 047 114 \$	1 075 441 \$
4 - Revenus de sources locales	206 777 \$	207 750 \$	203 500 \$
5 - Transfert inconditionnel	927 309 \$	967 336 \$	1 101 081 \$
6 - Transfert conditionnel	411 967 \$	453 768 \$	439 446 \$
<b>TOTAL DES REVENUS</b>	<b>8 080 191 \$</b>	<b>8 572 957 \$</b>	<b>8 606 473 \$</b>

# RENSEIGNEMENTS STATISTIQUES

## ÉVOLUTION DES DÉPENSES

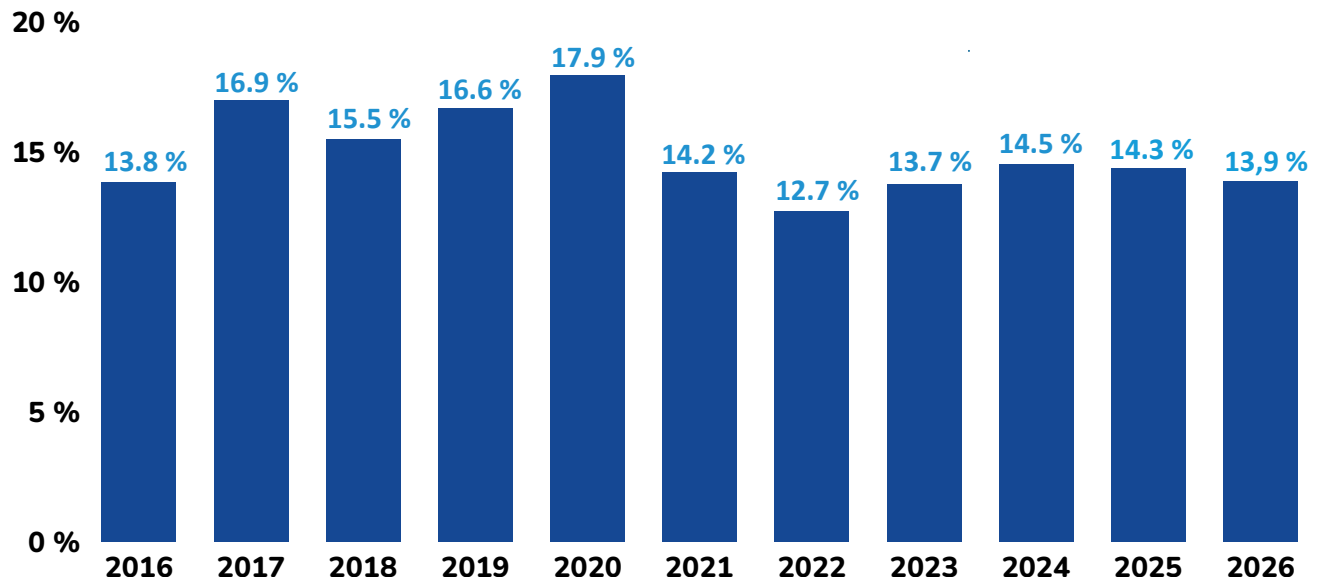


## ÉVOLUTION DE L'ÉVALUATION FONCIÈRE IMPOSABLE

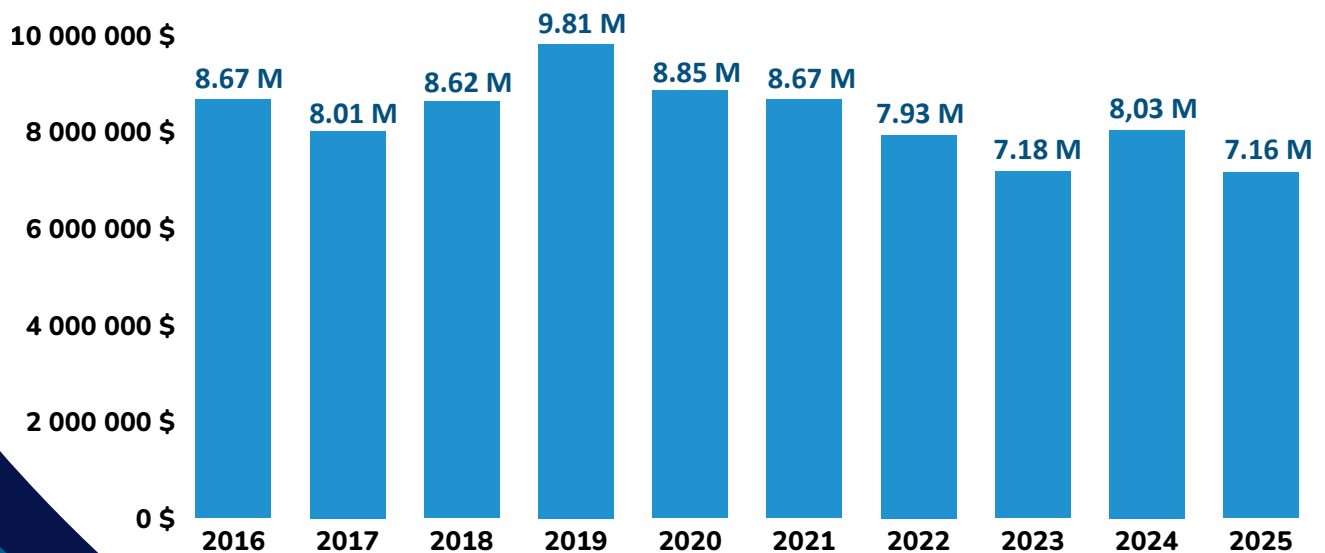


# RENSEIGNEMENTS STATISTIQUES

## RATIO REMBOURSEMENT DE LA DETTE SUR LES DÉPENSES



## DETTE OBLIGATAIRE



# LES MEMBRES DU CONSEIL MUNICIPAL



**Nathalie-Ann Pelchat**  
Mairesse



**Raymond Matte**  
District 1



**René Paquin**  
District 2



**Véronique Perrier**  
District 3



**Danio Fournier**  
District 4



**Jade Morel-Garneau**  
District 5



**Marie-Pier Pelletier**  
District 6

© Mario Cosselin PhotoDrone



# SENNETERRE

VIVRE **SIMPLEMENT** | S'ACCOMPLIR **PLEINEMENT**

551, 10<sup>E</sup> AVENUE, SENNETERRE (QUÉBEC) J0Y 2M0 | [INFO@VILLE.SENNETERRE.QC.CA](mailto:INFO@VILLE.SENNETERRE.QC.CA) | [VILLE.SENNETERRE.QC.CA](http://VILLE.SENNETERRE.QC.CA)