

BUDGET 2025



Ville de
Senneterre

MOT DE LA MAIRESSE

Nathalie-Ann Pelchat



Chers citoyens,

Au nom du conseil municipal et en mon nom personnel, j'ai le plaisir de vous présenter les prévisions budgétaires pour l'année 2025 ainsi que le programme triennal d'immobilisations couvrant les années 2025, 2026 et 2027.

Ces prévisions budgétaires témoignent de nos efforts constants pour assurer une gestion rigoureuse des finances municipales. Malgré la hausse généralisée des coûts attribuable à l'inflation, nous avons réussi à limiter les dépenses là où cela était possible tout en répondant aux besoins essentiels et en investissant stratégiquement pour améliorer les services offerts à la population. Par ailleurs, les investissements prévus reposent sur l'obtention de subventions gouvernementales significatives, et nous demeurons prudents dans le recours aux emprunts à long terme.



Pour 2025, les priorités du conseil municipal incluent notamment :

- La poursuite de la campagne d'attractivité territoriale lancée en août 2022, visant à promouvoir les attraits et les opportunités uniques de notre milieu de vie;
- La collaboration avec le Centre d'entraide et d'amitié autochtone de Senneterre pour soutenir ses projets communautaires;
- Demeurer à l'affût des enjeux liés au Centre de santé et contribuer à attirer le personnel soignant essentiel;
- La réfection de plusieurs rues, incluant la modernisation ou le remplacement des conduites de canalisation;
- L'aménagement d'un espace de stationnement pour camions lourds ou le soutien à des projets entrepreneuriaux connexes;
- Le soutien aux promoteurs immobiliers pour encourager la construction de nouveaux immeubles locatifs;

- La mise en valeur des tranchées coupe-feu, avec une priorisation de la plantation d'arbres feuillus pour atténuer leur impact visuel;
- La transformation de l'Église Saint-Paul en salle multifonctionnelle, contribuant à la préservation du patrimoine bâti;
- Le développement du secteur Mont Bell, avec une bonification des espaces de jeux sécuritaires pour les familles;
- La continuité des projets horticoles pour maintenir notre classification au sein des Fleurons du Québec;
- La finalisation de l'installation des compteurs d'eau dans une soixantaine de résidences, industries, commerces et institutions, une étape essentielle pour mieux comprendre notre réseau de distribution d'eau potable et cibler les problématiques potentielles;
- L'installation et l'aménagement d'un poste d'accueil pour le village-relais, contribuant à bonifier les services pour les usagers;
- Les démarches auprès du gouvernement pour la protection de l'esker alimentant notre réseau d'eau potable, accompagnées de la création d'un comité et d'un plan stratégique pour sa préservation;
- La réfection d'une partie du Centre sportif André-Dubé et la reconfiguration de certains aménagements sportifs pour mieux répondre aux besoins des utilisateurs;
- La poursuite des travaux pour l'éventuelle construction d'un nouveau garage municipal, tout en assurant l'entretien adéquat des bâtiments municipaux et en procédant à l'acquisition d'équipements essentiels;
- L'aménagement d'un parc urbain au centre-ville;
- Le soutien à divers projets économiques, tels que le complexe serricole, un centre de transbordement et le centre de valorisation des aires protégées;
- Et plusieurs autres initiatives visant à renforcer le caractère accueillant et sécuritaire de notre milieu de vie.

Il me fait donc plaisir de vous présenter, au nom du conseil municipal, les prévisions budgétaires 2025 de la Ville de Senneterre.

Nathalie-Ann Pelchat

Nathalie-Ann Pelchat
Mairesse





DÉPENSES	2023	2024	2025
Législation	155 001 \$	212 503 \$	214 484 \$
Application de la loi	3 900 \$	3 400 \$	6 400 \$
Administration	351 098 \$	358 252 \$	368 069 \$
Greffe	267 287 \$	232 455 \$	213 441 \$
Évaluation	158 006 \$	212 970 \$	202 010 \$
Gestion du personnel	69 208 \$	83 225 \$	79 015 \$
Communication	22 600 \$	16 650 \$	18 150 \$
Services professionnels	44 755 \$	40 255 \$	40 255 \$
Assurances	32 904 \$	32 058 \$	30 336 \$
Location et autres	136 903 \$	121 626 \$	134 444 \$
Informatique	97 087 \$	115 074 \$	118 832 \$
Hôtel de ville	90 744 \$	115 900 \$	122 944 \$
Immobilisations	2 000 \$	2 000 \$	3 000 \$
Remboursement Fonds de roulement	21 287 \$	21 787 \$	16 515 \$
Total des dépenses	1 452 780 \$	1 568 155 \$	1 567 895 \$

REVENUS	2023	2024	2025
Location	(17 838) \$	(20 270) \$	(22 035) \$
Mutation immobilière	(80 000) \$	(89 527) \$	(83 000) \$
Autres	(382 733) \$	(404 637) \$	(401 164) \$
Disposition d'actifs	(5 000) \$	(5 500) \$	(5 500) \$
Taxe pour l'évaluation	(143 155) \$	(204 284) \$	(203 927) \$
Remb. franchise assurance générale	(10 000) \$	- \$	- \$
Total des revenus	(638 726) \$	(724 218) \$	(715 626) \$

TOTAL	817 022 \$	843 937 \$	852 269 \$
Coût par 100 \$ d'évaluation	0,37 \$	0,38 \$	0,26 \$

PROTECTION PUBLIQUE



DÉPENSES	2023	2024	2025
Protection policière	195 294 \$	203 026 \$	207 048 \$
Protection incendie	271 420 \$	280 567 \$	295 089 \$
Bâtiment	44 626 \$	50 656 \$	52 852 \$
Machinerie et véhicule	50 338 \$	59 559 \$	69 614 \$
Protection civile	7 420 \$	7 143 \$	6 943 \$
Sécurité autre chenil	8 515 \$	8 515 \$	8 015 \$
Remboursement Fonds de roulement	6 905 \$	10 795 \$	14 887 \$
Immobilisations	31 000 \$	- \$	40 000 \$
Service de la dette	113 690 \$	115 680 \$	109 472 \$
Total des dépenses	729 209 \$	735 941 \$	803 920 \$

REVENUS	2023	2024	2025
Infractions	(2 000) \$	(2 000) \$	(2 000) \$
Centre d'urgence 911 CAUAT	(16 000) \$	(16 000) \$	(16 000) \$
Subvention formation	(3 500) \$	(3 500) \$	(3 500) \$
Quote-part (Paroisse et Belcourt)	(188 767) \$	(182 483) \$	(219 440) \$
Autres	(171 401) \$	(189 898) \$	(205 692) \$
Total des revenus	(381 668) \$	(393 881) \$	(446 632) \$

TOTAL	347 541 \$	342 060 \$	357 288 \$
Coût par 100 \$ d'évaluation	0,16 \$	0,15 \$	0,11 \$



TRANSPORT ROUTIER



DÉPENSES	2023	2024	2025
Administration	221 575 \$	261 342 \$	266 944 \$
Transport routier	544 737 \$	525 626 \$	564 794 \$
Enlèvement de neige	495 478 \$	514 285 \$	548 167 \$
Éclairage de rue	63 900 \$	66 951 \$	75 866 \$
Enseigne et circulation	41 309 \$	40 453 \$	41 362 \$
Transport adapté	203 400 \$	201 201 \$	200 277 \$
Bâtiments	40 664 \$	34 141 \$	38 236 \$
Autres	12 185 \$	15 156 \$	15 246 \$
Immobilisations	- \$	- \$	- \$
Service de la dette	364 362 \$	485 752 \$	507 538 \$
Remboursement Fonds de roulement	106 899 \$	94 517 \$	143 488 \$
Total des dépenses	2 094 509 \$	2 239 425 \$	2 401 918 \$

REVENUS	2023	2024	2025
Taxe d'enlèvement de neige	(347 887) \$	(347 558) \$	(355 079) \$
Taxes voirie estivale secteur villégiature	- \$	- \$	(13 000) \$
Subvention Réfection de chemin	(49 847) \$	(71 500) \$	(71 500) \$
Subvention Route N-806	(9 604) \$	(10 684) \$	(11 128) \$
Subvention traverse à niveau	(7 116) \$	(7 530) \$	(7 530) \$
Subvention chemin à double vocation	(97 500) \$	(28 000) \$	(28 000) \$
Subvention route provinciale	(61 750) \$	(70 550) \$	(71 000) \$
Subvention transport adapté	(159 964) \$	(158 998) \$	(160 421) \$
Autres	(492 316) \$	(577 848) \$	(614 558) \$
Vente de matériel de voirie	(3 000) \$	(3 000) \$	(3 000) \$
Total des revenus	(1 228 984) \$	(1 275 668) \$	(1 335 216) \$

TOTAL	865 525 \$	963 757 \$	1 066 702 \$
Coût par 100 \$ d'évaluation	0,40 \$	0,43 \$	0,33 \$

HYGIÈNE DU MILIEU



DÉPENSES	2023	2024	2025
Administration	224 869 \$	203 880 \$	244 703 \$
Aqueduc	263 077 \$	279 062 \$	277 838 \$
Égout	105 222 \$	134 408 \$	141 878 \$
Épuration des eaux usées	225 807 \$	250 686 \$	260 031 \$
Bâtiments	30 634 \$	25 821 \$	28 952 \$
Enlèvement des ordures et récupération	235 957 \$	259 204 \$	224 118 \$
Gestion des déchets	36 271 \$	50 963 \$	90 049 \$
Immobilisations	- \$	- \$	- \$
Service de dette hygiène du milieu	207 236 \$	207 877 \$	168 418 \$
Remboursement Fonds de roulement	17 554 \$	17 454 \$	15 697 \$
Contrôle biologique des moustiques	155 113 \$	175 000 \$	188 450 \$
Total des dépenses	1 501 740 \$	1 604 355 \$	1 640 134 \$

REVENUS	2023	2024	2025
Taxe d'enlèvement des ordures	(400 321) \$	(400 404) \$	(402 855) \$
Taxe d'aqueduc et égout	(763 400) \$	(765 345) \$	(776 746) \$
Remboursement TECQ - PIQM	(59 024) \$	(56 137) \$	(98 938) \$
Autres	(352 985) \$	(413 978) \$	(419 647) \$
Taxe contrôle biologique des moustiques	(120 682) \$	(131 220) \$	(131 850) \$
Vente de matériel divers	(3 800) \$	(4 800) \$	(4 800) \$
Total des revenus	(1 700 212) \$	(1 771 884) \$	(1 834 836) \$

TOTAL	(198 472) \$	(167 529) \$	(194 702) \$
Coût par 100 \$ d'évaluation	(0,09) \$	(0,07) \$	(0,06) \$



URBANISME, INDUSTRIEL, TOURISME ET LOGEMENTS



DÉPENSES	2023	2024	2025
Urbanisme et zonage	161 230 \$	126 403 \$	197 076 \$
Industrie - commerce - tourisme	127 879 \$	54 410 \$	66 502 \$
Rénovation urbaine	17 072 \$	36 569 \$	119 543 \$
Santé et bien-être	48 871 \$	26 570 \$	28 668 \$
Logement (OMHS)	47 084 \$	65 357 \$	68 500 \$
Remboursement Fonds de roulement	9 244 \$	9 331 \$	7 612 \$
Immobilisations	- \$	- \$	- \$
Total des dépenses	411 380 \$	318 640 \$	487 901 \$

REVENUS	2023	2024	2025
Permis de construction	(3 000) \$	(3 000) \$	(3 500) \$
Autres	(96 695) \$	(82 220) \$	(124 835) \$
Subventions développement urbanisme et tourisme			(31 500) \$
Licences animalières			(7 000) \$
Dérogation mineure et permis de roulotte	(1 000) \$	(1 000) \$	(1 000) \$
Total des revenus	(100 695) \$	(86 220) \$	(167 835) \$

TOTAL	310 685 \$	232 420 \$	320 066 \$
-------	------------	------------	------------

Coût par 100 \$ d'évaluation	0,15 \$	0,10 \$	0,10 \$
------------------------------	---------	---------	---------



LOISIRS ET CULTURE



DÉPENSES	2023	2024	2025
Activités sportives			
Administration	113 366 \$	152 428 \$	158 610 \$
Centre Aqua-Spec	5 143 \$	- \$	- \$
Centre sportif André-Dubé	235 861 \$	274 368 \$	238 396 \$
Complexe sportif Allaire	30 175 \$	43 670 \$	43 422 \$
Piscine	394 793 \$	384 733 \$	397 850 \$
Parcs et terrains de jeux	236 048 \$	228 766 \$	220 297 \$
Exposition et foire	13 661 \$	54 318 \$	69 586 \$
Curling et Club de ski de fond	59 640 \$	85 637 \$	94 387 \$
Spinning	7 420 \$	6 760 \$	7 400 \$
Immobilisations	- \$	- \$	- \$
Remboursement Fonds de roulement	51 342 \$	51 342 \$	63 744 \$
Service de dette Loisirs et Culture	151 814 \$	156 947 \$	185 145 \$
Total des dépenses des activités sportives	1 299 263 \$	1 438 969 \$	1 478 837 \$
Activités culturelles			
Administration	61 670 \$	66 760 \$	69 494 \$
Centre socio-culturel	47 323 \$	51 540 \$	64 194 \$
Bibliothèque	51 042 \$	51 403 \$	53 664 \$
Commission des loisirs	25 500 \$	5 000 \$	5 000 \$
Total des dépenses des activités culturelles	185 535 \$	174 703 \$	192 352 \$
Total des dépenses	1 484 798 \$	1 613 672 \$	1 671 189 \$

LOISIRS ET CULTURE (SUITE)



REVENUS	2023	2024	2025
Location			
Centre socio-culturel	(28 050) \$	(29 115) \$	(29 938) \$
Complexe sportif Allaire	(7 000) \$	(13 000) \$	(14 500) \$
Centre sportif André-Dubé	(48 283) \$	(53 200) \$	(38 408) \$
Piscine	(41 500) \$	(47 500) \$	(53 500) \$
Terrain de jeux	(2 500) \$	(10 500) \$	(7 160) \$
Curling	(11 313) \$	(10 214) \$	(10 509) \$
Commission des loisirs - camp de jour	(15 200) \$	(20 200) \$	(22 500) \$
Quote-part (Paroisse et Belcourt)	(310 043) \$	(342 313) \$	(372 984) \$
Subvention MLS	- \$	(16 000) \$	(15 000) \$
Autres	(388 206) \$	(416 382) \$	(427 593) \$
Total des revenus	(852 095) \$	(958 424) \$	(992 092) \$

TOTAL LOISIRS ET CULTURE	632 703 \$	655 248 \$	679 097 \$
---------------------------------	-------------------	-------------------	-------------------

Coût par 100 \$ d'évaluation	0,30 \$	0,29 \$	0,21 \$
-------------------------------------	----------------	----------------	----------------



CONCLUSION



Le budget 2025 est équilibré, prévoyant des revenus de 8 572 957 \$, soit une augmentation de 6,1 % par rapport au budget 2024 de 8 080 191 \$. Au 31 décembre 2024, la dette à long terme s'élèvera à 7 157 600 \$, et une somme de 1 232 516 \$ est allouée au remboursement de la dette, représentant 14,38 % du budget annuel.

En raison du nouveau rôle foncier, nous avons pu réduire le taux de taxation pour l'année 2025. La taxe foncière de base et la taxe foncière pour le secteur urbain diminueront de 26,5 %. Avec le gel des taxes de services, un propriétaire d'une maison moyenne, évaluée à 153 265 \$, bénéficiera d'une réduction de 116,63 \$ sur son prochain compte de taxes, soit une baisse de 4,4 %. Cela correspond à un taux de 0,94 \$ par tranche de 100 \$ d'évaluation, représentant une diminution de 0,34 \$ par rapport à l'année précédente.

La Ville de Senneterre reste attentive aux besoins des divers acteurs du milieu, tout en privilégiant la qualité de vie de ses citoyens.

Je tiens à remercier toutes les personnes qui contribuent à notre communauté : citoyens, bénévoles, entrepreneurs, industriels, organismes, employés et élus municipaux. Votre engagement joue un rôle essentiel dans le dynamisme de notre municipalité.

Ensemble, avec l'appui du conseil municipal et des employés, nous continuerons à bâtir un Senneterre où il fait bon « **Vivre simplement et s'accomplir pleinement** ».

Nathalie-Ann Pelchat
Mairesse



REVENUS NON RÉPARTIS PAR SERVICE

PRÉVISIONS BUDGÉTAIRES	2023	2024	2025
Transfert gouvernemental			
Édifice fédéral	10 908 \$	11 204 \$	11 671 \$
Édifice provincial	63 600 \$	58 317 \$	59 142 \$
Centre de santé	94 819 \$	96 578 \$	93 753 \$
École	158 699 \$	237 447 \$	237 531 \$
Compensation terre publique	433 850 \$	433 850 \$	481 881 \$
Péréquation	667 154 \$	773 834 \$	692 453 \$
Compensation remboursement TVQ	47 488 \$	153 475 \$	274 883 \$
Loyer	52 839 \$	56 521 \$	56 625 \$
MRC - Ressources naturelles et PMR	100 000 \$	100 000 \$	100 000 \$
Intérêt de taxes et banque	91 250 \$	105 250 \$	105 250 \$
Divers et recouvrables	54 380 \$	58 487 \$	80 300 \$
TOTAL	1 774 987 \$	2 084 963 \$	2 193 489 \$
Taxes municipales à payer	2 793 510 \$	2 869 896 \$	3 080 720 \$
par 100 \$ d'évaluation/territoire Ville	0,67 \$	0,68 \$	0,57 \$
par 100 \$ d'évaluation/service de la dette	0,59 \$	0,60 \$	0,37 \$
Rôle d'évaluation en millions	210 826 400 \$	213 761 000 \$	265 258 000 \$

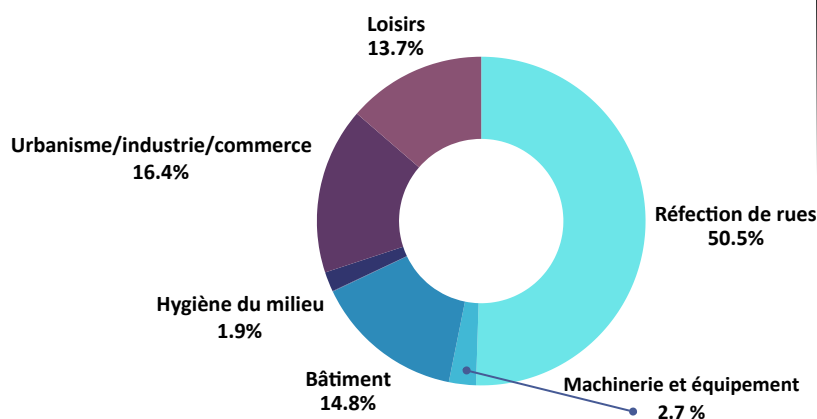
La répartition de ces revenus divers est appliquée selon le pourcentage total que le service occupe dans le budget total.



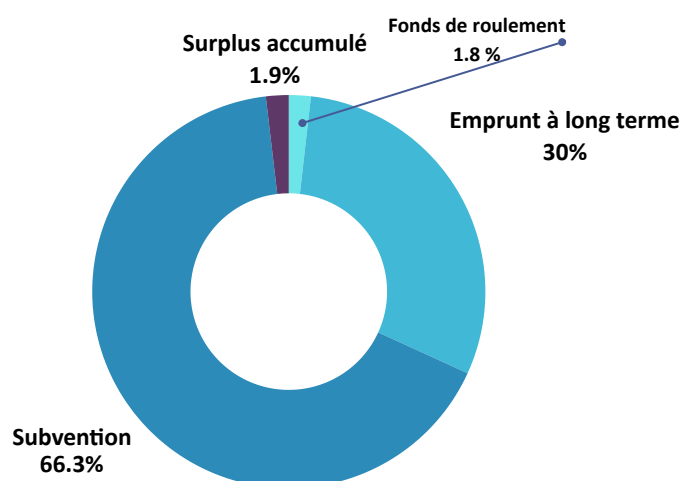
PROGRAMME TRIENNAL DE DÉPENSES EN IMMOBILISATIONS

PROJETS	2025	2026	2027	TOTAL
Réfection de rues	12 140 000 \$	5 000 000 \$	- \$	17 140 000 \$
Machinerie et équipement	793 000 \$	110 000 \$	- \$	903 000 \$
Bâtiment	13 100 \$	- \$	5 000 000 \$	5 013 100 \$
Ameublement et équipement	18 500 \$	- \$	- \$	18 500 \$
Hygiène du milieu	661 000 \$	- \$	- \$	661 000 \$
Urbanisme/industrie/commerce	250 000 \$	500 000 \$	4 817 500 \$	5 567 500 \$
Loisirs	3 835 000 \$	50 000 \$	750 000 \$	4 635 000 \$
TOTAL	17 710 600 \$	5 660 000 \$	10 567 500 \$	33 938 100 \$

PROJETS 2025-2027



FINANCEMENT 2025-2027



TYPE DE FINANCEMENT	2025	2026	2027	TRIENNAL
Fonds de roulement	249 000 \$	122 500 \$	240 000 \$	611 500 \$
Emprunt à long terme	5 487 000 \$	1 750 000 \$	2 950 000 \$	10 187 000 \$
Subvention	11 642 750 \$	3 787 500 \$	7 075 000 \$	22 505 250 \$
Opérations courantes	- \$	- \$	0 \$	0 \$
Autres municipalités	- \$	- \$	0 \$	0 \$
Surplus accumulé	331 850 \$	- \$	302 500 \$	634 350 \$
TOTAL	17 710 600 \$	5 660 000 \$	10 567 500 \$	33 938 100 \$

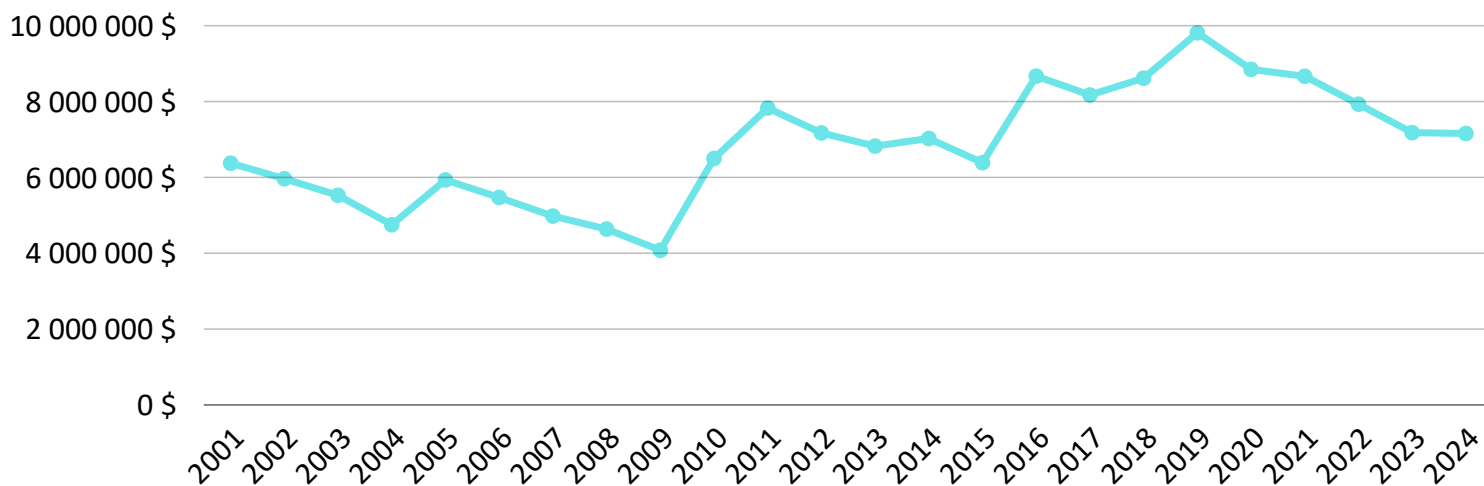


REMBOURSEMENT DE LA DETTE À LONG TERME

PRÉVISIONS BUDGÉTAIRES	2023	2024	2025
Remboursement de billets	750 800 \$	841 700 \$	872 800 \$
Subvention à recevoir	(89 962) \$	(92 850) \$	(160 727) \$
Intérêt sur billets	151 429 \$	200 520 \$	246 078 \$
Intérêt sur emprunt temporaire	5 500 \$	5 500 \$	5 500 \$
Remboursement Fonds de roulement	213 231 \$	205 228 \$	261 943 \$
Frais de financement	19 335 \$	11 387 \$	6 922 \$
TOTAL	1 050 333 \$	1 171 485 \$	1 232 516 \$
% du remboursement de la dette sur le budget total	13,74 %	14,50 %	14,38 %

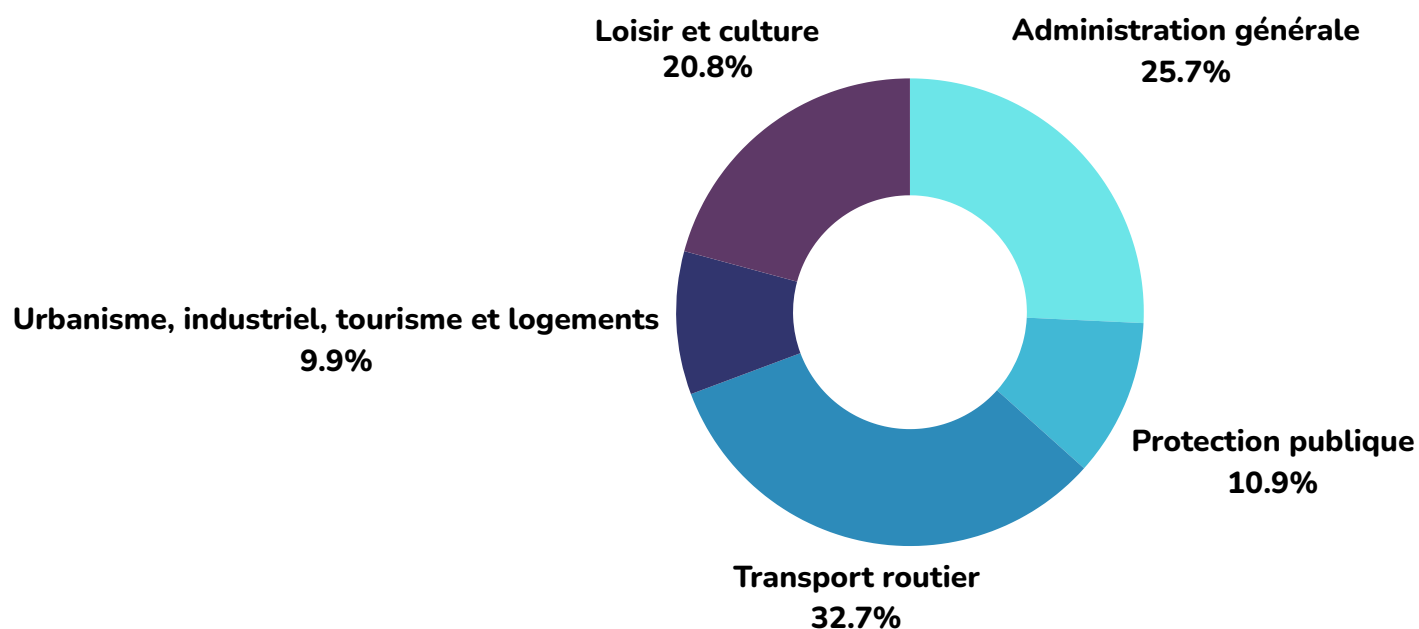
DETTE À LONG TERME

31 décembre 2001	6 374 107 \$	31 décembre 2009	4 078 814 \$	31 décembre 2017	8 171 887 \$
31 décembre 2002	5 963 939 \$	31 décembre 2010	6 499 003 \$	31 décembre 2018	8 615 634 \$
31 décembre 2003	5 526 999 \$	31 décembre 2011	7 828 080 \$	31 décembre 2019	9 811 689 \$
31 décembre 2004	4 750 304 \$	31 décembre 2012	7 171 326 \$	31 décembre 2020	8 848 200 \$
31 décembre 2005	5 933 042 \$	31 décembre 2013	6 824 556 \$	31 décembre 2021	8 665 100 \$
31 décembre 2006	5 469 830 \$	31 décembre 2014	7 025 597 \$	31 décembre 2022	7 930 300 \$
31 décembre 2007	4 978 933 \$	31 décembre 2015	6 386 736 \$	31 décembre 2023	7 179 500 \$
31 décembre 2008	4 636 280 \$	31 décembre 2016	8 669 446 \$	31 décembre 2024	7 157 600 \$



COÛT DES SERVICES PAR 100 \$ D'ÉVALUATION

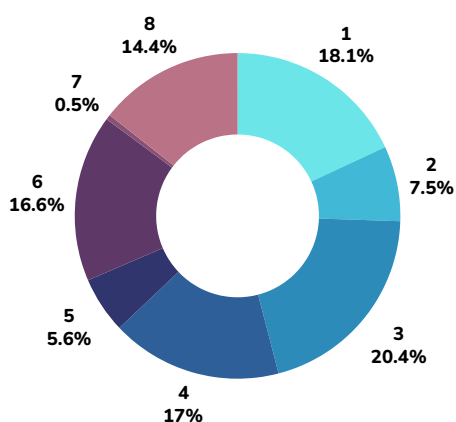
PRÉVISIONS BUDGÉTAIRES	2023	2024	2025
Administration générale	0,35 \$	0,38 \$	0,26 \$
Protection publique	0,16 \$	0,15 \$	0,11 \$
Transport routier	0,39 \$	0,43 \$	0,33 \$
Hygiène du milieu	(0,09) \$	(0,07) \$	(0,06) \$
Urbanisme, industriel, tourisme et logements	0,14 \$	0,10 \$	0,10 \$
Loisirs et culture	0,31 \$	0,19 \$	0,21 \$
TOTAL DES DÉPENSES	1,26 \$	1,28 \$	0,94 \$



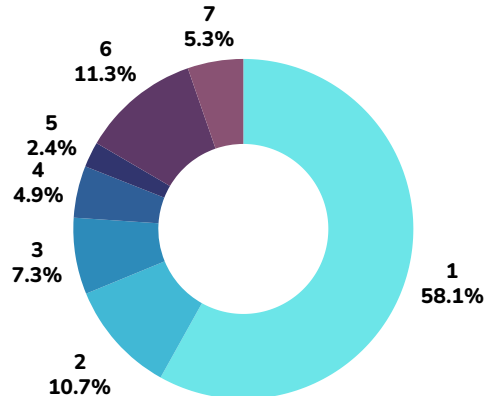
VUE GLOBALE DES DÉPENSES PAR SECTEUR

PRÉVISIONS BUDGÉTAIRES	2023	2024	2025
1 - Administration générale	1 405 916 \$	1 544 368 \$	1 548 380 \$
2 - Protection publique	577 613 \$	609 466 \$	639 561 \$
3 - Transport routier	1 623 248 \$	1 659 156 \$	1 750 892 \$
4 - Hygiène du milieu	1 276 950 \$	1 379 024 \$	1 456 019 \$
5 - Urbanisme, industriel, tourisme et logements	402 136 \$	309 309 \$	480 289 \$
6 - Loisirs et culture	1 281 642 \$	1 405 383 \$	1 422 300 \$
7 - Dépenses en immobilisations	33 000 \$	2 000 \$	43 000 \$
8 - Remboursement de dette à long terme et autres dettes	1 050 333 \$	1 171 485 \$	1 232 516 \$
TOTAL DES DÉPENSES	7 650 838 \$	8 080 191 \$	8 572 957 \$

DÉPENSES 2025



REVENUS 2025

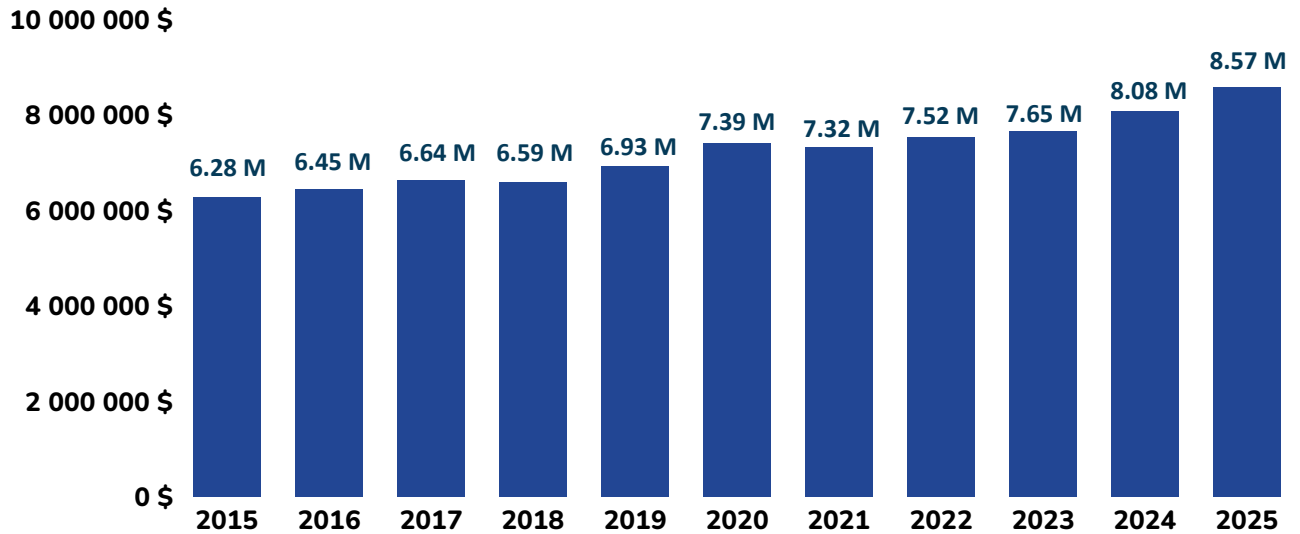


VUE GLOBALE DES REVENUS PAR SECTEUR

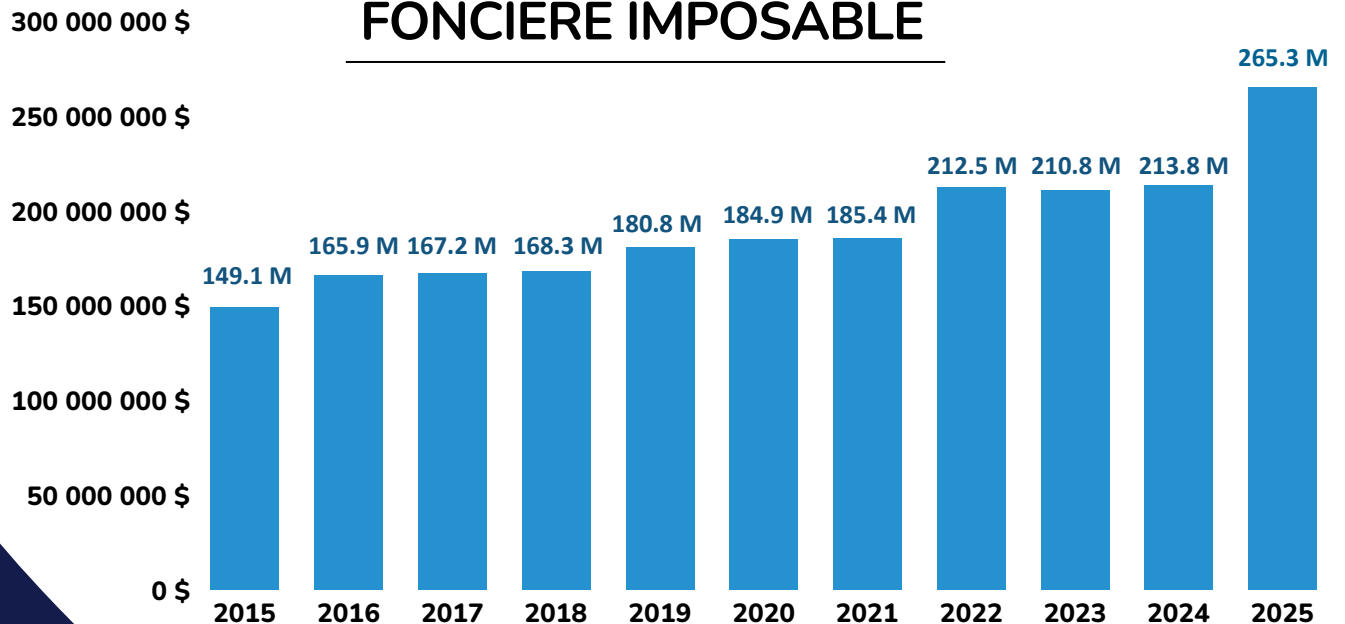
PRÉVISIONS BUDGÉTAIRES	2023	2024	2025
1 - Sources locales (taxation)	4 587 155 \$	4 734 707 \$	4 980 177 \$
2 - Compensation tenant lieu de taxes	786 725 \$	863 102 \$	916 812 \$
3 - Services rendus à d'autres municipalités	529 474 \$	554 494 \$	623 545 \$
4 - Autres services rendus (location)	333 305 \$	381 835 \$	423 569 \$
5 - Revenus de sources locales	253 250 \$	206 777 \$	207 750 \$
6 - Transfert inconditionnel	714 642 \$	927 309 \$	967 336 \$
7 - Transfert conditionnel	446 287 \$	411 967 \$	453 768 \$
TOTAL DES REVENUS	7 650 838 \$	8 080 191 \$	8 572 957 \$

RENSEIGNEMENTS STATISTIQUES

ÉVOLUTION DES DÉPENSES

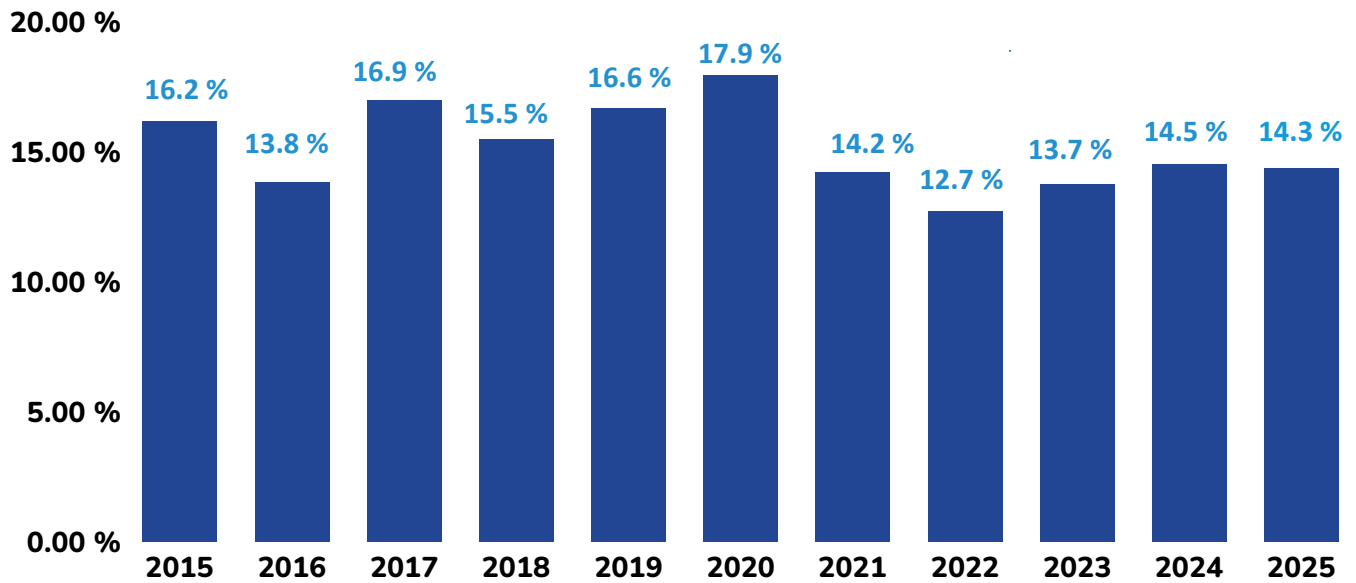


ÉVOLUTION DE L'ÉVALUATION FONCIÈRE IMPOSABLE

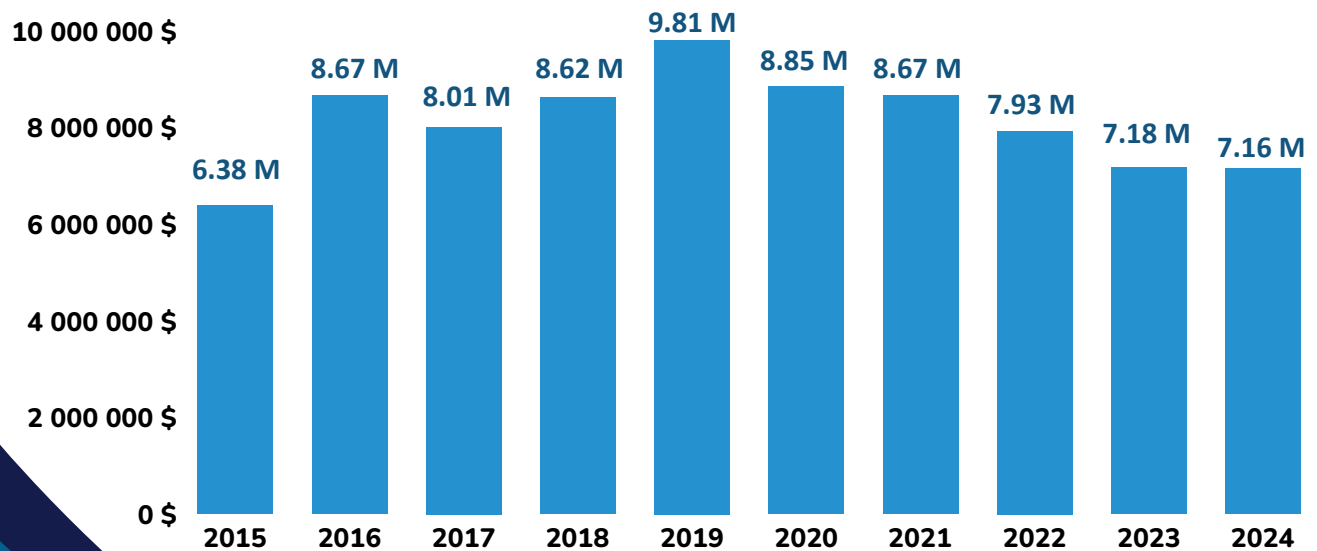


RENSEIGNEMENTS STATISTIQUES

RATIO REMBOURSEMENT DE LA DETTE SUR LES DÉPENSES



DETTE OBLIGATAIRE



LES MEMBRES DU CONSEIL MUNICIPAL



De gauche à droite

René Paquin, conseiller du quartier no 2, Danio Fournier, conseiller du quartier no 4,
Nathalie-Ann Pelchat, mairesse, Véronique Perrier, conseillère du quartier no 6,
Francine Trottier, conseillère du quartier no 1, Louise Allaire, conseillère du quartier no 3 et
Marie-Pier Pelletier, conseillère du quartier no 5.



SENNETERRE

VIVRE **SIMPLEMENT** | S'ACCOMPLIR **PLEINEMENT**

551, 10E AVENUE, SENNETERRE (QUÉBEC) J0Y 2M0 | INFO@VILLE.SENNETERRE.QC.CA | VILLE.SENNETERRE.QC.CA