

Budget 2021

de la

Ville de Senneterre



« Une Ville en mouvement! »

TABLE DES MATIÈRES

Discours du maire	3
Administration générale.....	5
Protection publique	6
Transport routier	7
Hygiène du milieu.....	8
Urbanisme-Industriel-Tourisme-Logements.....	9
Loisirs et Culture.....	10
Conclusion	12
Annexe A Revenus non répartis par service	13
Annexe B Immobilisations.....	14
Programme triennal de dépenses en immobilisations	14
Annexe C Remboursement de la dette à long terme	16
Annexe D Coût des services par 100 \$ d'évaluation.....	17
Annexe E Vue globale des dépenses par secteur	18
Annexe F Vue globale des revenus par secteur	19
Annexe G Renseignements statistiques.....	20

Senneterre, le 7 décembre 2020

Mesdames,
Messieurs,

Au nom du conseil municipal et en mon nom, il me fait plaisir de présenter à notre population les prévisions budgétaires pour l'année 2021 ainsi que le programme triennal de dépenses en immobilisations pour les années 2021, 2022 et 2023.

Les dossiers que le conseil municipal entend prioriser et mettre de l'avant pour l'année 2021 sont :

- En collaboration avec la Corporation de développement économique, effectuer une étude d'avant-projet pour la réalisation du Centre de valorisation des aires protégées;
- Poursuivre, avec la Municipalité régionale de comté de La Vallée-de-l'Or, le travail menant à la mise en place d'un motel serricole afin de valoriser les rejets thermiques de Boralex;
- Effectuer les travaux de conception d'un projet de réfection de conduites sur plusieurs tronçons de rue dans le cadre du programme Fonds pour l'infrastructure municipale d'eau;
- Finaliser la mise en place du bloc sanitaire et poursuivre avec le Club Optimiste la recherche de financement pour la concrétisation d'un parc à jeux d'eau;
- Améliorer les installations du skate-parc par l'ajout d'éclairage, d'une nouvelle surface, ainsi que de nouveaux modules choisis par les utilisateurs;
- Continuer à supporter la Fabrique de la Paroisse Saint-Paul afin de consolider le patrimoine bâti qu'est l'église et d'en faire un lieu multifonctionnel, principalement dédié à la culture;
- S'assurer d'une bonne transition dans le transfert des activités du Centre Aqua-Spec vers l'École secondaire La Concorde;
- En collaboration avec l'équipe de Senneterre à pied, continuer le développement et l'aménagement du site du Mont-Bell;
- Supporter le Centre d'entraide et d'amitié autochtone dans son projet d'aménagement de lieu d'hébergement dédié à nos aînés;
- Remplir nos obligations auprès du ministère des Affaires municipales et de l'Habitation et procéder à l'installation de compteurs d'eau dans les industries, commerces et institutions;
- Ainsi que plusieurs autres projets municipaux qui permettront d'améliorer l'efficacité de la Ville, son attractivité et les services aux citoyens;
- Le logement sera un dossier d'action prioritaire en 2021, tant au niveau de la disponibilité que de sa qualité.

La Ville de Senneterre poursuivra son travail avec la Corporation de développement économique de Senneterre et le Service de développement économique de la Municipalité régionale de comté de La Vallée-de-l'Or dans le support aux entreprises locales, tant commerciales qu'industrielles. À ce titre, le travail des dernières années en support à l'industrie ferroviaire, forestière, de la tourbe, du tourisme et de l'attractivité du territoire se poursuivra.

La pandémie actuelle a ébranlé nos assises économiques et a modifié nos façons d'agir et de se comporter en société. Elle aura également fait ressortir cette solidarité et cette humanité qui nous caractérisent tant. Et cela n'a pas freiné notre ardeur à servir la population, à faire aboutir les projets et à offrir une bonne qualité de vie aux résidents. Ce budget illustre bien cet état de fait et se veut dans la continuité du travail amorcé des dernières années.

Jean-Maurice Matte
Maire

VILLE DE SENNETERRE
BUDGET 2021
ADMINISTRATION GÉNÉRALE

	2019 Prévisions budgétaires	2020 Prévisions budgétaires	2021 Prévisions budgétaires
DÉPENSES			
Législation	138 181 \$	143 145 \$	161 691 \$
Application de la loi	3 900 \$	3 900 \$	3 900 \$
Administration	340 247 \$	339 495 \$	345 894 \$
Greffe	250 566 \$	257 198 \$	279 813 \$
Évaluation	214 205 \$	176 500 \$	155 909 \$
Gestion du personnel	62 356 \$	65 937 \$	69 506 \$
Communication	22 106 \$	23 106 \$	21 600 \$
Services professionnels	35 000 \$	37 000 \$	42 000 \$
Assurances	13 751 \$	17 396 \$	17 771 \$
Location et autres	145 962 \$	182 117 \$	185 279 \$
Informatique	63 339 \$	73 136 \$	76 051 \$
Hôtel de ville	67 027 \$	69 174 \$	80 294 \$
Immobilisations	- \$	- \$	5 811 \$
Remboursement Fonds de roulement (Annexe C)	5 372 \$	6 375 \$	4 843 \$
Total des dépenses	1 362 012 \$	1 394 479 \$	1 450 362 \$
REVENUS			
Location	(18 717) \$	(17 149) \$	(17 431) \$
Mutation immobilière	(65 000) \$	(65 000) \$	(65 000) \$
Autres (Annexe A)	(334 639) \$	(340 694) \$	(392 150) \$
Disposition d'actifs	(10 000) \$	(10 000) \$	(5 000) \$
Taxe pour l'évaluation	(130 360) \$	(143 685) \$	(143 685) \$
Remb. franchise assurance générale	- \$	(10 000) \$	(10 000) \$
Total des revenus	(558 716) \$	(586 528) \$	(633 266) \$
TOTAL	803 296 \$	807 951 \$	817 096 \$
Coût par 100 \$ d'évaluation	0.44 \$	0.43 \$	0.43 \$

VILLE DE SENNETERRE
BUDGET 2021
PROTECTION PUBLIQUE

	2019	2020	2021
	Prévisions budgétaires	Prévisions budgétaires	Prévisions budgétaires
DÉPENSES			
Protection policière	160 254 \$	167 431 \$	175 793 \$
Protection incendie	195 566 \$	253 927 \$	262 322 \$
Bâtiment	52 551 \$	48 318 \$	45 465 \$
Machinerie et véhicule	48 249 \$	49 289 \$	50 018 \$
Protection civile	6 245 \$	7 424 \$	7 434 \$
Sécurité autre chenil	8 597 \$	9 347 \$	8 205 \$
Remboursement Fonds de roulement (Annexe C)	8 945 \$	18 945 \$	23 945 \$
Immobilisations	- \$	- \$	- \$
Service de la dette	85 415 \$	131 440 \$	62 837 \$
Total des dépenses	565 822 \$	686 121 \$	636 019 \$
REVENUS			
Infractions	(2 100) \$	(2 100) \$	(2 100) \$
Centre d'urgence 911 CAUAT	(15 000) \$	(16 000) \$	(16 000) \$
Subvention formation	(5 000) \$	(3 500) \$	(3 500) \$
Quote-part (Paroisse et Belcourt)	(106 514) \$	(128 189) \$	(136 992) \$
Autres (Annexe A)	(139 019) \$	(167 630) \$	(171 967) \$
Total des revenus	(267 633) \$	(317 419) \$	(330 559) \$
TOTAL	298 189 \$	368 702 \$	305 460 \$
Coût par 100 \$ d'évaluation	0.16 \$	0.19 \$	0.16 \$

VILLE DE SENNETERRE
BUDGET 2021
TRANSPORT ROUTIER

	2019	2020	2021
	Prévisions budgétaires	Prévisions budgétaires	Prévisions budgétaires
DÉPENSES			
Administration	163 976 \$	167 658 \$	173 090 \$
Transport routier	538 945 \$	583 569 \$	585 599 \$
Enlèvement de neige	377 576 \$	414 357 \$	442 372 \$
Éclairage de rue	78 681 \$	77 069 \$	75 864 \$
Enseigne et circulation	35 115 \$	35 709 \$	36 460 \$
Transport adapté	169 700 \$	171 261 \$	172 440 \$
Bâtiments	42 530 \$	44 534 \$	39 196 \$
Autres	10 616 \$	11 263 \$	12 156 \$
Immobilisations	- \$	- \$	12 500 \$
Service de la dette (Transp. routier Annexe C)	281 109 \$	357 638 \$	358 417 \$
Remboursement Fonds de roulement (Annexe C)	103 131 \$	84 357 \$	71 109 \$
Total des dépenses	<u>1 801 379 \$</u>	<u>1 947 415 \$</u>	<u>1 979 203 \$</u>
REVENUS			
Taxe d'enlèvement de neige	(264 490) \$	(295 976) \$	(303 324) \$
Subvention Réfection de chemin	(50 000) \$	(50 000) \$	(50 000) \$
Subvention Route N-806	(8 370) \$	(8 913) \$	(9 258) \$
Subvention traverse à niveau	(5 952) \$	(6 576) \$	(7 104) \$
Subvention chemin à double vocation	(10 800) \$	(10 800) \$	(10 816) \$
Subvention route provinciale	(55 140) \$	(55 140) \$	(55 140) \$
Subvention transport adapté	(145 200) \$	(146 761) \$	(146 875) \$
Autres (Annexe A)	(442 588) \$	(475 785) \$	(535 138) \$
Vente de matériel de voirie	(3 165) \$	(3 000) \$	(3 000) \$
Total des revenus	<u>(985 705) \$</u>	<u>(1 052 951) \$</u>	<u>(1 120 655) \$</u>
TOTAL	<u><u>815 674 \$</u></u>	<u><u>894 464 \$</u></u>	<u><u>858 547 \$</u></u>
Coût par 100 \$ d'évaluation	0.44 \$	0.47 \$	0.45 \$

VILLE DE SENNETERRE
BUDGET 2021
HYGIÈNE DU MILIEU

	2019	2020	2021
	Prévisions budgétaires	Prévisions budgétaires	Prévisions budgétaires
DÉPENSES			
Administration	150 414 \$	157 056 \$	217 669 \$
Aqueduc	286 147 \$	275 744 \$	253 586 \$
Égout	93 868 \$	112 925 \$	113 321 \$
Épuration des eaux usées	194 792 \$	208 204 \$	179 534 \$
Bâtiments	28 778 \$	33 598 \$	29 546 \$
Enlèvement des ordures et récupération	213 599 \$	224 416 \$	237 516 \$
Gestion des déchets (dépotoir)	53 495 \$	30 815 \$	21 625 \$
Immobilisations	- \$	7 000 \$	- \$
Service de dette hygiène du milieu (Annexe C)	325 514 \$	315 019 \$	203 390 \$
Remboursement Fonds de roulement (Annexe C)	- \$	- \$	- \$
Contrôle biologique des moustiques	134 755 \$	136 779 \$	139 515 \$
Total des dépenses	1 481 362 \$	1 501 556 \$	1 395 702 \$
REVENUS			
Taxe d'enlèvement des ordures	(404 251) \$	(396 490) \$	(406 675) \$
Taxe d'aqueduc et égout	(774 193) \$	(768 611) \$	(768 059) \$
Remboursement TECQ - PIQM	(22 000) \$	(70 491) \$	(54 705) \$
Autres (Annexe A)	(363 962) \$	(366 854) \$	(377 371) \$
Taxe contrôle biologique des moustiques	(131 223) \$	(120 267) \$	(119 935) \$
Vente de matériel divers	(3 750) \$	(3 800) \$	(3 800) \$
Total des revenus	(1 699 379) \$	(1 726 513) \$	(1 730 545) \$
TOTAL	(218 017) \$	(224 957) \$	(334 843) \$
Coût par 100 \$ d'évaluation	(0.12) \$	(0.12) \$	(0.18) \$

VILLE DE SENNETERRE
BUDGET 2021
URBANISME-INDUSTRIEL-TOURISME-LOGEMENTS

	2019	2020	2021
	Prévisions budgétaires	Prévisions budgétaires	Prévisions budgétaires
DÉPENSES			
Urbanisme et zonage	170 298 \$	177 158 \$	157 162 \$
Industrie - commerce - tourisme	139 719 \$	127 067 \$	148 371 \$
Rénovation urbaine	15 096 \$	37 043 \$	37 514 \$
Santé et bien-être	16 658 \$	16 302 \$	48 329 \$
Logement (HLM)	41 520 \$	50 889 \$	47 084 \$
Remboursement Fonds de roulement (Annexe C)	7 700 \$	4 357 \$	4 357 \$
Immobilisations	- \$	10 000 \$	- \$
Total des dépenses	390 991 \$	422 816 \$	442 817 \$
REVENUS			
Permis de construction	(2 500) \$	(2 500) \$	(2 500) \$
Autres (Annexe A)	(106 076) \$	(103 301) \$	(119 729) \$
Dérogation mineure et permis de roulotte	(1 000) \$	(1 000) \$	(1 000) \$
Total des revenus	(109 576) \$	(106 801) \$	(123 229) \$
TOTAL	281 415 \$	316 015 \$	319 588 \$
Coût par 100 \$ d'évaluation	0.15 \$	0.17 \$	0.17 \$

VILLE DE SENNETERRE
BUDGET 2021
LOISIRS ET CULTURE

DÉPENSES	2019 Prévisions budgétaires	2020 Prévisions budgétaires	2021 Prévisions budgétaires
<u>Activités sportives</u>			
Administration	67 936 \$	68 897 \$	158 720 \$
Centre Aqua-Spec	154 595 \$	159 592 \$	164 714 \$
Centre sportif André-Dubé	218 943 \$	229 930 \$	217 551 \$
Piscine	89 406 \$	90 936 \$	101 105 \$
Parcs et terrains de jeux	150 577 \$	166 122 \$	185 876 \$
Exposition et foire	110 527 \$	89 895 \$	23 175 \$
Curling et Club de ski de fond	41 028 \$	46 860 \$	49 312 \$
Spinning	7 946 \$	8 069 \$	7 084 \$
Immobilisations	- \$	17 000 \$	20 000 \$
Remboursement Fonds de roulement (Annexe C)	13 848 \$	30 979 \$	48 271 \$
Service de dette Loisirs et Culture (Annexe C)	321 431 \$	363 798 \$	260 211 \$
Total des dépenses des activités sportives	1 176 237 \$	1 272 078 \$	1 236 019 \$
<u>Activités culturelles</u>			
Administration	50 793 \$	51 823 \$	67 916 \$
Centre socio-culturel	38 335 \$	39 902 \$	40 296 \$
Bibliothèque	45 609 \$	48 883 \$	50 952 \$
Commission des loisirs	16 837 \$	16 837 \$	16 840 \$
Total des dépenses des activités culturelles	151 574 \$	157 445 \$	176 004 \$
Total des dépenses	1 327 811 \$	1 429 523 \$	1 412 023 \$

VILLE DE SENNETERRE
BUDGET 2021
LOISIRS ET CULTURE

	2019	2020	2021
	Prévisions	Prévisions	Prévisions
	budgétaires	budgétaires	budgétaires
REVENUS			
Location			
Centre socio-culturel	(29 503) \$	(25 990) \$	(26 486) \$
Centre Aqua-Spec	(10 000) \$	(8 000) \$	(8 000) \$
Centre sportif André-Dubé	(50 019) \$	(54 331) \$	(55 018) \$
Piscine	(30 300) \$	(30 000) \$	(30 000) \$
Terrain de jeux	(1 500) \$	(1 500) \$	(1 500) \$
Curling	(9 058) \$	(9 156) \$	(8 873) \$
Commission des loisirs - camps de jours	(15 000) \$	(15 000) \$	(15 000) \$
Quote-part (Paroisse et Belcourt)	(216 353) \$	(228 476) \$	(268 676) \$
Subvention MLS	(124 960) \$	(310 189) \$	(3 412) \$
Autres (Annexe A)	(326 236) \$	(349 256) \$	(381 784) \$
Total des revenus	(812 929) \$	(1 031 898) \$	(798 749) \$
TOTAL	514 882 \$	397 625 \$	613 274 \$
Coût par 100 \$ d'évaluation	0.28 \$	0.21 \$	0.32 \$

CONCLUSION

C'est un budget équilibré de 7 316 125 \$ que nous vous présentons ce soir, soit une diminution de 1 % comparativement à celui de l'année 2020 qui était de 7 395 277 \$. La différence entre une augmentation de revenu en lien avec le pacte fiscal et la fin d'un versement de subvention pour les travaux au curling explique la variation de 1 %.

Les taux de la taxation foncière demeurent inchangés pour toutes les catégories d'immeubles. Pour ce qui est des taxes de services, aucun changement pour l'ensemble des immeubles qui sont dans le périmètre urbain. Seule la taxe de service de la gestion des matières résiduelles sur le territoire non urbanisé est modifiée, augmentant de 5 \$.

Également, une somme de 1 037 379 \$ sera consacrée au remboursement de la dette en 2021, soit l'équivalent de 14,18 % du budget total. Au 31 décembre 2020, la dette à long terme de la Ville s'élèvera à 8 848 200 \$, soit une diminution de 963 489 \$ par rapport à 2019.

En 2021, nous inaugurerons une nouvelle piscine à l'École secondaire La Concorde. Ce projet est réalisé grâce à une collaboration exceptionnelle du Centre de services scolaire de l'Or-et-des-Bois. Également, un grand merci au Gouvernement du Québec, à la Municipalité de la Paroisse de Senneterre, à la Municipalité de Belcourt et à la Municipalité régionale de comté de La Vallée-de-l'Or. Cette unité et cet esprit de collaboration permettront aux citoyens de Senneterre et des environs de jouir d'une infrastructure de qualité répondant aux normes du futur.

J'aimerais remercier les élus qui travaillent avec cœur et passion à l'avancement de notre belle ville. Également, j'aimerais remercier les employés municipaux qui quotidiennement servent la population, donnent un service de qualité et qui, jour après jour, contribuent à l'amélioration de notre qualité de vie à tous.

Également, merci aux organismes paramunicipaux et leurs nombreux bénévoles qui sont des rouages importants de la prestation de services livrés aux citoyens et aux citoyennes.

Enfin, merci à la population qui contribue positivement à l'avancement de notre belle communauté!

Les membres du conseil ainsi que les employés municipaux se joignent à moi pour vous souhaiter une très belle année 2021!

ANNEXE A

VILLE DE SENNETERRE
BUDGET 2021
REVENUS NON RÉPARTIS PAR SERVICE

	2019	2020	2021
	Prévisions budgétaires	Prévisions budgétaires	Prévisions budgétaires
<u>Revenus non répartis par service</u>			
Transfert gouvernemental			
Édifice fédéral	8 108 \$	9 246 \$	9 246 \$
Édifice provincial	46 150 \$	43 849 \$	43 849 \$
Centre de santé	88 134 \$	86 376 \$	85 426 \$
École	159 703 \$	158 664 \$	156 920 \$
Compensation terre publique	349 526 \$	374 826 \$	433 845 \$
Péréquation	824 594 \$	857 117 \$	935 197 \$
Compensation remboursement TVQ	- \$	25 721 \$	23 874 \$
Compensation COVID-19	- \$	- \$	46 398 \$
Loyer	47 535 \$	47 630 \$	51 494 \$
MRC - Ressource naturelle et PMR	100 000 \$	100 000 \$	100 000 \$
Intérêt de taxes et banque	48 200 \$	54 200 \$	45 950 \$
Divers et recouvrables	30 558 \$	45 891 \$	45 941 \$
TOTAL	1 702 508 \$	1 803 520 \$	1 978 140 \$
Taxes municipales à payer	2 508 408 \$	2 573 167 \$	2 579 121 \$
par 100 \$ d'évaluation/territoire Ville	0.66 \$	0.66 \$	0.66 \$
par 100 \$ d'évaluation/service de la dette	0.69 \$	0.69 \$	0.69 \$
Rôle d'évaluation en millions	180 827 200 \$	184 904 000 \$	185 728 500 \$

La répartition de ces revenus divers est appliquée selon le pourcentage total que le service occupe dans le budget total.

ANNEXE B**VILLE DE SENNETERRE****BUDGET 2021****IMMOBILISATIONS**

	<u>2019</u> Prévisions <u>budgétaires</u>	<u>2020</u> Prévisions <u>budgétaires</u>	<u>2021</u> Prévisions <u>budgétaires</u>
Immobilisations à même le budget	- \$	34 000 \$	38 311 \$

Nous reproduisons ci-dessous les dépenses prévues au programme triennal d'immobilisations :

PROGRAMME TRIENNAL DE DÉPENSES EN IMMOBILISATIONS

	Années de réalisation			
	<u>2021</u>	<u>2022</u>	<u>2023</u>	<u>Total</u>
<u>Projets</u>				
Réfection de rues	75 000 \$	3 150 000 \$	3 000 000 \$	6 225 000 \$
Machinerie et équipement	810 000 \$	250 000 \$	360 000 \$	1 420 000 \$
Bâtiment	- \$	435 000 \$	75 000 \$	510 000 \$
Ameublement et équipement	63 000 \$	15 000 \$	15 000 \$	93 000 \$
Hygiène du milieu	280 000 \$	3 450 000 \$	100 000 \$	3 830 000 \$
Urbanisme/industrie/commerce	15 000 \$	100 000 \$	15 000 \$	130 000 \$
Loisirs	165 000 \$	175 000 \$	160 000 \$	500 000 \$
TOTAL	1 408 000 \$	7 575 000 \$	3 725 000 \$	12 708 000 \$

VILLE DE SENNETERRE**BUDGET 2021****PROGRAMME TRIENNAL DE DÉPENSES EN IMMOBILISATIONS****MODE DE FINANCEMENT**

Fonds de roulement	620 000 \$
Emprunt à long terme	3 870 000 \$
Subvention	7 405 000 \$
Opérations courantes	148 000 \$
Autres municipalités	115 000 \$
Surplus accumulé	550 000 \$
TOTAL	<hr/> 12 708 000 \$

ANNEXE C

VILLE DE SENNETERRE
BUDGET 2021
REMBOURSEMENT DE LA DETTE À LONG TERME

	<u>2019</u> <u>Prévisions</u> <u>budgétaires</u>	<u>2020</u> <u>Prévisions</u> <u>budgétaires</u>	<u>2021</u> <u>Prévisions</u> <u>budgétaires</u>
Remboursement de billets	780 945 \$	925 921 \$	833 500 \$
Subvention à recevoir			(175 949) \$
Intérêt sur billets	211 389 \$	223 386 \$	209 391 \$
Intérêt sur emprunt temporaire	5 500 \$	5 500 \$	5 500 \$
Remboursement Fonds de roulement	140 110 \$	145 020 \$	152 524 \$
Frais de financement	15 635 \$	25 085 \$	12 413 \$
TOTAL	1 153 579 \$	1 324 912 \$	1 037 379 \$
 Pourcentage du remboursement de la dette sur le budget total	 16.64%	 17.92%	 14.18%
 Dette à long terme			
31 décembre 2001	6 374 107 \$		
31 décembre 2002	5 963 939 \$		
31 décembre 2003	5 526 999 \$		
31 décembre 2004	4 750 304 \$		
31 décembre 2005	5 933 042 \$		
31 décembre 2006	5 469 830 \$		
31 décembre 2007	4 978 933 \$		
31 décembre 2008	4 636 280 \$		
31 décembre 2009	4 078 814 \$		
31 décembre 2010	6 499 003 \$		
31 décembre 2011	7 828 080 \$		
31 décembre 2012	7 171 326 \$		
31 décembre 2013	6 824 556 \$		
31 décembre 2014	7 025 597 \$		
31 décembre 2015	6 386 736 \$		
31 décembre 2016	8 669 446 \$		
31 décembre 2017	8 171 887 \$		
31 décembre 2018	8 615 634 \$		
31 décembre 2019	9 811 689 \$		
31 décembre 2020	8 848 200 \$		

ANNEXE D**VILLE DE SENNETERRE****BUDGET 2021****COÛT DES SERVICES PAR 100 \$ D'ÉVALUATION**

	2019 Prévisions budgétaires	2020 Prévisions budgétaires	2021 Prévisions budgétaires
Administration générale	0.44 \$	0.43 \$	0.43 \$
Protection publique	0.16 \$	0.19 \$	0.16 \$
Transport routier	0.44 \$	0.47 \$	0.45 \$
Hygiène du milieu	(0.12) \$	(0.12) \$	(0.18) \$
Urbanisme - industriel - tourisme - logements	0.15 \$	0.17 \$	0.17 \$
Loisir et culture	0.28 \$	0.21 \$	0.32 \$
TOTAL	1.35 \$	1.35 \$	1.35 \$

ANNEXE E**VILLE DE SENNETERRE****BUDGET 2021****VUE GLOBALE DES DÉPENSES DE LA MUNICIPALITÉ PAR SECTEUR**

	2019	2020	2021
	Prévisions	Prévisions	Prévisions
	budgétaires	budgétaires	budgétaires
	<u> </u>	<u> </u>	<u> </u>
Administration générale	1 356 640 \$	1 388 104 \$	1 439 708 \$
Protection publique	471 462 \$	535 736 \$	549 237 \$
Transport routier	1 417 139 \$	1 506 783 \$	1 537 177 \$
Hygiène du milieu	1 155 848 \$	1 179 537 \$	1 192 312 \$
Urbanisme, industriel, tourisme et logements	385 134 \$	408 459 \$	438 460 \$
Loisir et culture	992 532 \$	1 017 746 \$	1 083 541 \$
Dépenses en immobilisations	- \$	34 000 \$	38 311 \$
Remboursement de dette à long terme et autres dettes	1 153 579 \$	1 324 912 \$	1 037 379 \$
	<u> </u>	<u> </u>	<u> </u>
TOTAL	6 932 334 \$	7 395 277 \$	7 316 125 \$

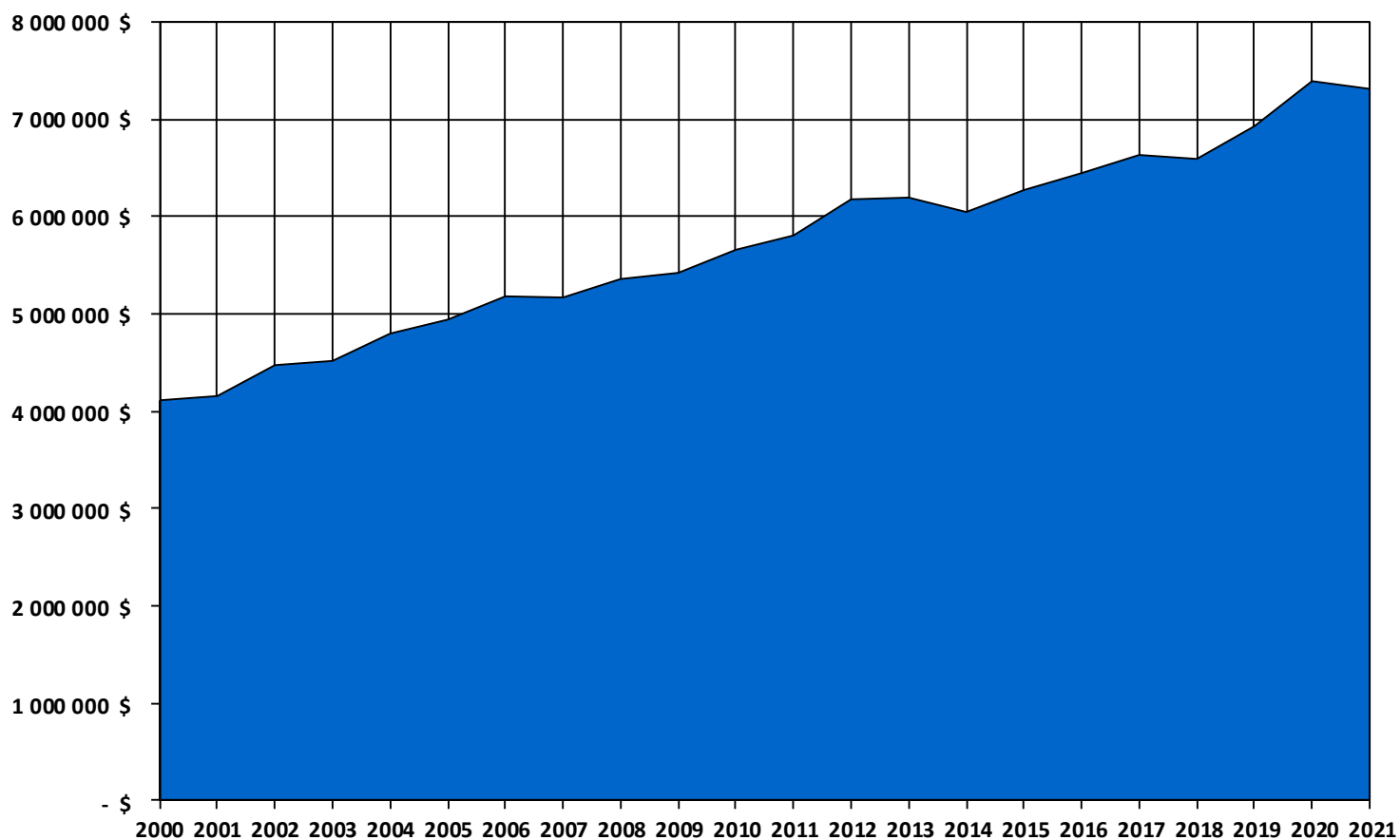
ANNEXE F**VILLE DE SENNETERRE****BUDGET 2021****VUE GLOBALE DES REVENUS DE LA MUNICIPALITÉ PAR SECTEUR**

	2019 Prévisions budgétaires	2020 Prévisions budgétaires	2021 Prévisions budgétaires
Sources locales (taxation)	4 227 925 \$	4 314 196 \$	4 336 799 \$
Compensation tenant lieu de taxes	656 004 \$	679 739 \$	736 154 \$
Services rendus à d'autres municipalités	340 267 \$	374 126 \$	423 243 \$
Autres services rendus (location)	307 672 \$	318 182 \$	323 573 \$
Revenus de sources locales	129 360 \$	145 340 \$	132 050 \$
Transfert inconditionnel	824 594 \$	882 838 \$	1 005 469 \$
Transfert conditionnel	446 512 \$	680 856 \$	358 837 \$
TOTAL	6 932 334 \$	7 395 277 \$	7 316 125 \$

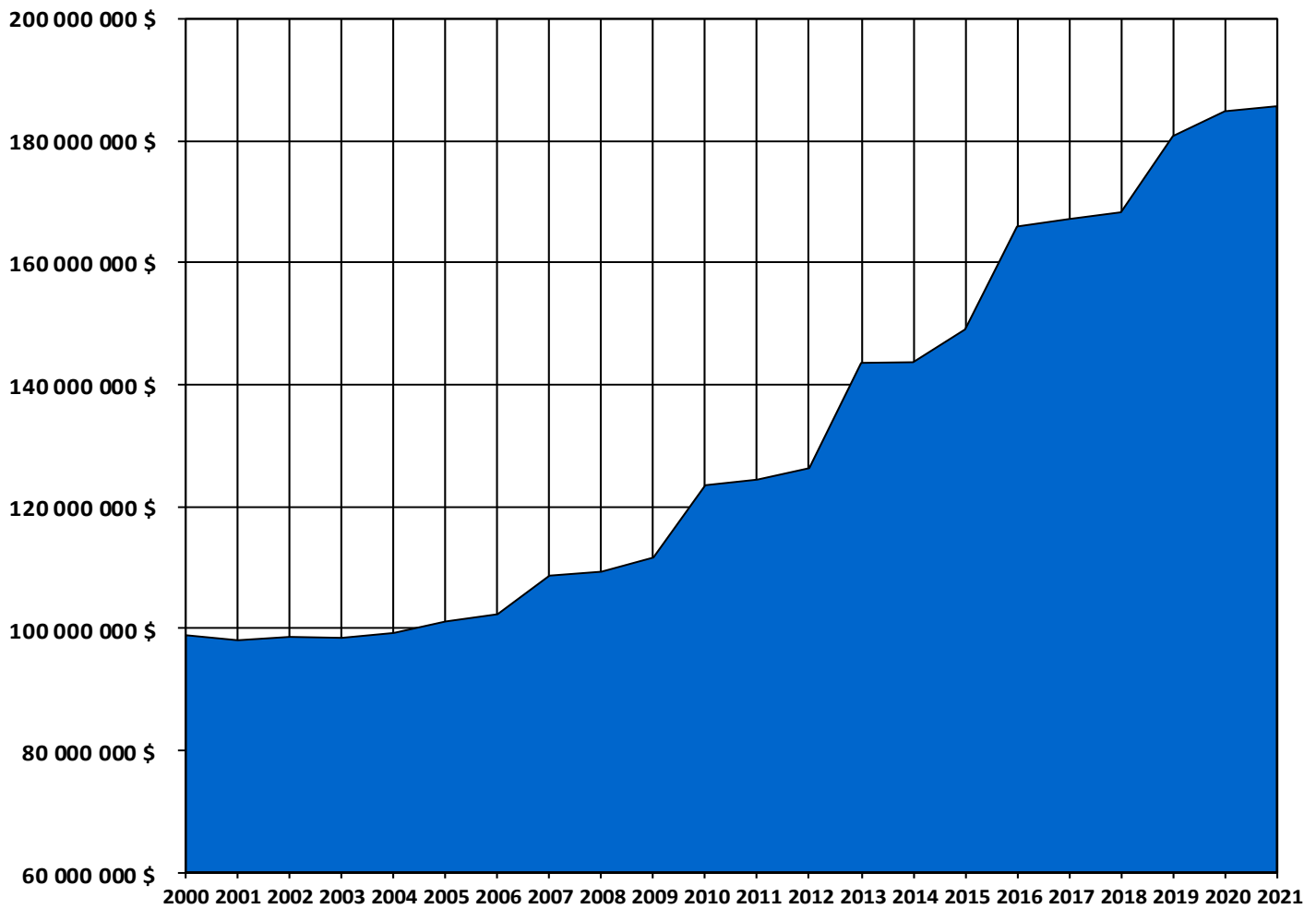
ANNEXE G

RENSEIGNEMENTS STATISTIQUES

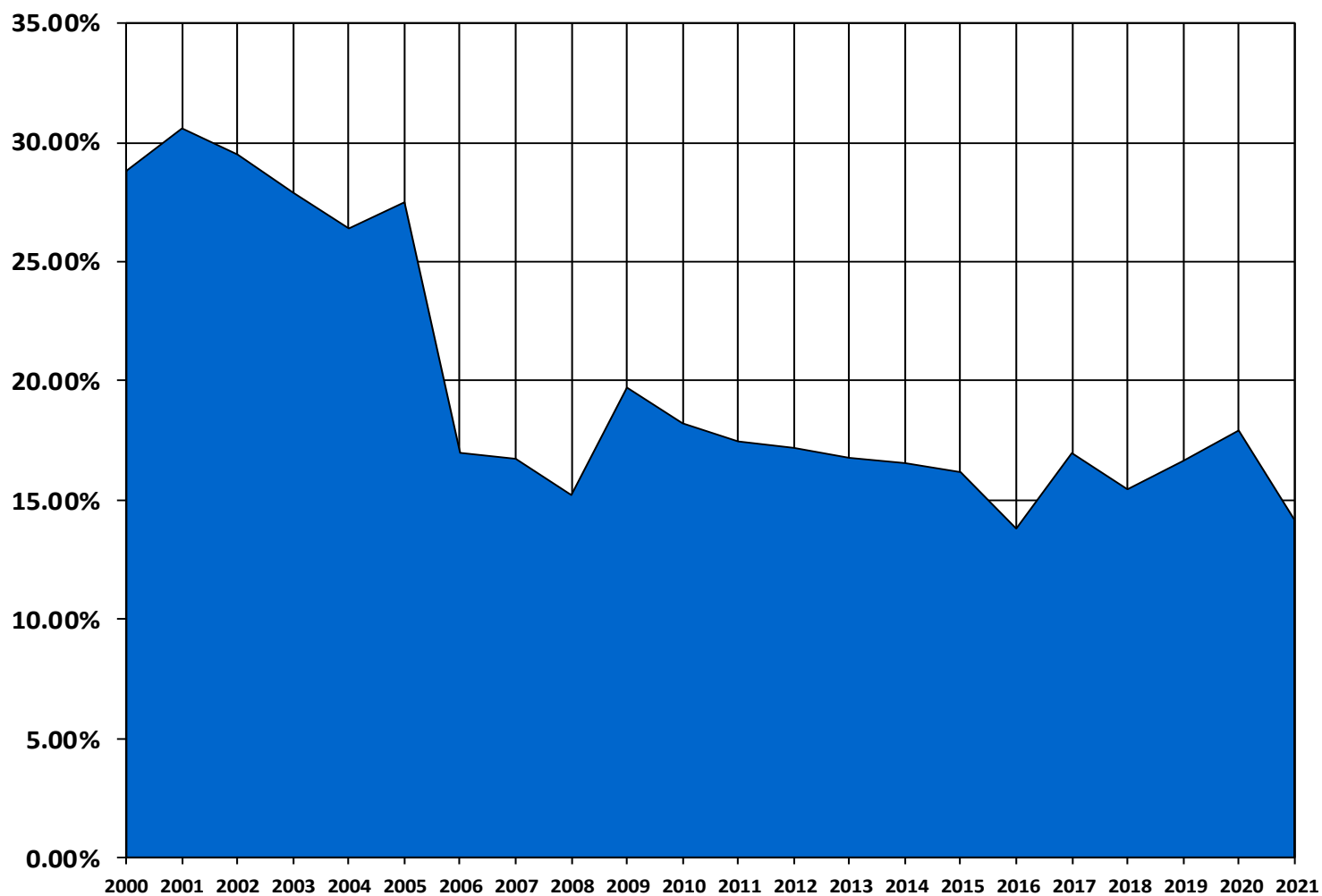
Évolution des dépenses



Évolution de l'évaluation foncière imposable



Ratio – Remboursement de la dette sur les dépenses



Dette obligataire

